



# ASEJ

## DIRECCIÓN DE RESPONSABILIDADES

AUDITORÍA SUPERIOR DEL ESTADO DE JALISCO

RECIBO DE CUENTA PÚBLICA 2017

PODER LEGISLATIVO

|                                       |                                     |
|---------------------------------------|-------------------------------------|
| Recibimos del H. Ayuntamiento de      | 67 MUNICIPIO PONCITLÁN              |
| La Cuenta Pública                     | CORRESPONDIENTE AL CORTE ANUAL 2017 |
| Fecha en que se creó la Base de Datos | LUNES, 25 DE JUNIO DE 2018          |
| Fecha en que se Recibe la Información | MARTES, 26 DE JUNIO DE 2018         |

| DESCRIPCION  |                                    | FIRMAS | SELLO | HOLOGRAMA |
|--|------------------------------------|--------|-------|-----------|
| Documentación que se recibe<br>Período: <u>MENSUAL</u> | Estado de situación financiera     | SI     | SI    | SI        |
|  | Estado de Actividades              | SI     | SI    | SI        |
| Informativas: <u>MENSUAL</u>                           | Reporte analítico de deuda pública |        | SI    |           |
|  | Informativa de Proveedores         |        | SI    |           |


### INFORMACIÓN JUSTIFICATIVA Y COMPROBATORIA:

| DESCRIPCION  | CANTIDAD | ELECTRÓNICO<br>(CD / DVD / USB) | IMPRESOS<br>LEGAJO(S) | FOLIO(S)   |
|--|----------|---------------------------------|-----------------------|------------|
| Disco con la Base de Datos ASEJ2015                      | 1        | X                               | -----                 | -----      |
| Legajo(s), pólizas y comprobantes de Ingresos            | 0        |                                 | SI                    | del 0 al 0 |
| Legajo(s), pólizas y comprobantes de Egresos             | 0        |                                 | SI                    | del 0 al 0 |
| Legajo(s), pólizas y comprobantes de Diario              | 0        |                                 | SI                    | del 0 al 0 |
| Reportes financieros y movimientos auxiliares detallados | 0        |                                 | SI                    | del 0 al 0 |

### OBSERVACIONES:

(Se reciben 26 archivos: 1 Base de Datos, 13 Excel y 12 PDF)

Guadalajara, Jalisco. martes, 26 de junio de 2018

|  |                                      |   |
|--|--------------------------------------|---|
| <p>AUDITORIA SUPERIOR DEL ESTADO DE JALISCO</p> <p style="text-align: center;">★ 26 JUN. 2018 ★</p> <p style="text-align: center;">ASEJ2017</p> <p>SE RECIBE DOCUMENTACION ANEXA A<br/>RESERVA DE VERIFICAR SU CONTENIDO</p> <p>DIRECCION DE RESPONSABILIDADES</p> | <p>RECIBO DE CUENTA PÚBLICA 2017</p> | <p style="text-align: center;">NOMBRE Y FIRMA<br/>DE QUIEN RECIBIÓ</p>  |
|--|--------------------------------------|---|

SE RECIBE DOCUMENTACIÓN ANEXA A RESERVA DE VERIFICAR SU CONTENIDO

Se genera versión pública por protección de Información Confidencial de acuerdo a lo establecido en el art. 3 f. 9 y 10., y demás aplicables y relativos de la Ley de protección de Datos Personales en posesión de Sujetos obligados del Estado de Jalisco y sus municipios y el art. 4 f. 5 y 6, 19 p.3, arts. 20, 21, 22 y 30 f. 2., art. 66 de la Ley de Transparencia y Acceso a la información pública del Estado de Jalisco y sus municipios.

CONFIRMACION DE LA VERSIÓN PÚBLICA POR EL COMITÉ DE TRANSPARENCIA EN LA TRIGÉSIMA NOVENA SESIÓN ORDINARIA DEL 15 DE SEPTIEMBRE DEL 2020.

C. LUIS MIGUEL NUÑEZ LÓPEZ  
PRESIDENTE MUNICIPAL

LIC. SANDRA NAPOLES AGUILAR  
SECRETARIO DEL COMITÉ

LIC. JOSÉ ALFREDO RODRÍGUEZ DE ALBA  
INTEGRANTE DEL COMITÉ

No. de Oficio: TESO-E-06/18-59

Dependencia: HACIENDA MUNICIPAL

DR. JORGE ALEJANDRO ORTIZ RAMIREZ  
ENCARGADO DE LA AUDITORIA SUPERIOR DEL ESTADO DE JALISCO,  
P R E S E N T E.


Aunado a un cordial saludo envío el Corte Anual 2017.

Bajo protesta de decir verdad que los medios magnéticos o electrónicos proporcionados, contienen información idéntica a la documentación original, comprobatoria y justificativa correspondiente al Corte Anual 2017, se detalla de la manera siguiente:

1 CD QUE CONTIENE LA BASE DE DATOS ASEJ

Sin otro particular y agradeciendo de antemano su atención, me despido quedando a sus apreciables órdenes.

A T E N T A M E N T E  
SUFRAGIO EFECTIVO, NO REELECCION.  
25 DE JUNIO DEL 2018, PONCITLAN, JAL.



L.A.E. MARIA VIANNETH MONSERRAT HERNÁNDEZ  
ENCARGADA DE LA HACIENDA MUNICIPAL

c.c.p. Archivo

AUDITORIA SUPERIOR DEL EDO. DE JALISCO  
PODER LEGISLATIVO  
**RECIBIDO**  
26 JUN. 2018  
13:30  
OFICIALIA DE PARTES

AUDITORIA SUPERIOR DEL ESTADO DE JALISCO  
★ 26 JUN. 2018 ★  
SE RECIBE DOCUMENTACION ANEXA A  
RESERVA DE VERIFICAR SU CONTENIDO  
DIRECCION DE RESPONSABILIDADES

**BALANZA DE COMPROBACIÓN**  
**BALANZA DE COMPROBACIÓN - MUNICIPIO PONCITLÁN**  
**AL 31 DE DICIEMBRE DE 2017**

| No. DE CUENTA | NOMBRE DE LA CUENTA  | SALDO FINAL DEL MES |          |
|---------------|--|---------------------|----------|
|               |  | DEUDOR              | ACREEDOR |
| 1000          | ACTIVO   | 204,871,902.65      | 0.00     |
| 1100          | ACTIVO CIRCULANTE  | 4,239,690.65        | 0.00     |
| 1110          | EFFECTIVO Y EQUIVALENTES   | 3,386,642.06        | 0.00     |
| 1111          | EFFECTIVO  | 2,569.11            | 0.00     |
| 1112          | BANCOS/TESORERÍA   | 3,384,072.95        | 0.00     |
| 1113          | BANCOS/DEPENDENCIAS Y OTROS  | 0.00                | 0.00     |
| 1114          | INVERSIONES TEMPORALES (HASTA 3 MESES)   | 0.00                | 0.00     |
| 1115          | FONDOS CON AFECTACIÓN ESPECÍFICA   | 0.00                | 0.00     |
| 1116          | DEPÓSITOS DE FONDOS DE TERCEROS EN GARANTÍA Y/O ADMINISTRACIÓN                           | 0.00                | 0.00     |
| 1119          | OTROS EFFECTIVOS Y EQUIVALENTES  | 0.00                | 0.00     |
| 1120          | DERECHOS A RECIBIR EFFECTIVO O EQUIVALENTES  | 832,994.55          | 0.00     |
| 1121          | INVERSIONES FINANCIERAS DE CORTO PLAZO   | 0.00                | 0.00     |
| 1122          | CUENTAS POR COBRAR A CORTO PLAZO   | 0.00                | 0.00     |
| 1123          | DEUDORES DIVERSOS POR COBRAR A CORTO PLAZO   | 832,994.55          | 0.00     |
| 1124          | INGRESOS POR RECUPERAR A CORTO PLAZO   | 0.00                | 0.00     |
| 1125          | DEUDORES POR ANTICIPOS DE LA TESORERÍA A CORTO PLAZO                                     | 0.00                | 0.00     |
| 1126          | PRÉSTAMOS OTORGADOS A CORTO PLAZO  | 0.00                | 0.00     |
| 1129          | OTROS DERECHOS A RECIBIR EFFECTIVO O EQUIVALENTES A CORTO PLAZO                          | 0.00                | 0.00     |
| 1130          | DERECHOS A RECIBIR BIENES O SERVICIOS  | 20,054.04           | 0.00     |
| 1131          | ANTICIPO A PROVEEDORES POR ADQUISICIÓN DE BIENES Y PRESTACIÓN DE SERVICIOS A CORTO PLAZO | 0.00                | 0.00     |
| 1132          | ANTICIPO A PROVEEDORES POR ADQUISICIÓN DE BIENES INMUEBLES Y MUEBLES A CORTO PLAZO       | 20,054.04           | 0.00     |
| 1133          | ANTICIPO A PROVEEDORES POR ADQUISICIÓN DE BIENES INTANGIBLES A CORTO PLAZO               | 0.00                | 0.00     |
| 1134          | ANTICIPO A CONTRATISTAS POR OBRAS PÚBLICAS A CORTO PLAZO                                 | 0.00                | 0.00     |
| 1139          | OTROS DERECHOS A RECIBIR BIENES O SERVICIOS A CORTO PLAZO                                | 0.00                | 0.00     |
| 1140          | INVENTARIOS  | 0.00                | 0.00     |
| 1141          | INVENTARIO DE MERCANCÍAS PARA VENTA  | 0.00                | 0.00     |
| 1142          | INVENTARIO DE MERCANCÍAS TERMINADAS  | 0.00                | 0.00     |
| 1143          | INVENTARIO DE MERCANCÍAS EN PROCESO DE ELABORACIÓN                                       | 0.00                | 0.00     |
| 1144          | INVENTARIO DE MATERIAS PRIMAS, MATERIALES Y SUMINISTROS PARA PRODUCCIÓN                  | 0.00                | 0.00     |
| 1145          | BIENES EN TRÁNSITO   | 0.00                | 0.00     |
| 1150          | ALMACENES  | 0.00                | 0.00     |
| 1151          | ALMACÉN DE MATERIALES Y SUMINISTROS DE CONSUMO   | 0.00                | 0.00     |
| 1160          | ESTIMACIÓN POR PÉRDIDA O DETERIORO DE ACTIVOS CIRCULANTES                                | 0.00                | 0.00     |

AUDITORIA SUPERIOR DEL ESTADO DE JALISCO  
★ 26 JUN. 2018 ★  
SE RECIBE DOCUMENTACION ANEXA A  
RESERVA DE VERIFICAR SU CONTENIDO  
DIRECCION DE RESPONSABILIDADES

|      |  |                |      |
|------|--|----------------|------|
| 1161 | ESTIMACIONES PARA CUENTAS INCOBRABLES POR DERECHOS A RECIBIR EFECTIVO O EQUIVALENTES | 0.00           | 0.00 |
| 1162 | ESTIMACION POR DETERIORO DE INVENTARIOS  | 0.00           | 0.00 |
| 1190 | OTROS ACTIVOS CIRCULANTES  | 0.00           | 0.00 |
| 1191 | VALORES EN GARANTÍA  | 0.00           | 0.00 |
| 1192 | BIENES EN GARANTÍA (EXCLUYE DEPÓSITOS DE FONDOS)                                     | 0.00           | 0.00 |
| 1193 | BIENES DERIVADOS DE EMBARGOS, DECOMISOS, ASEGURAMIENTOS Y DACIÓN EN PAGO             | 0.00           | 0.00 |
| 1194 | ADQUISICIÓN CON FONDOS DE TERCEROS   | 0.00           | 0.00 |
| 1200 | ACTIVO NO CIRCULANTE   | 200,632,212.00 | 0.00 |
| 1210 | INVERSIONES FINANCIERAS A LARGO PLAZO  | 0.00           | 0.00 |
| 1211 | INVERSIONES A LARGO PLAZO  | 0.00           | 0.00 |
| 1212 | TÍTULOS Y VALORES A LARGO PLAZO  | 0.00           | 0.00 |
| 1213 | FIDEICOMISOS, MANDATOS Y CONTRATOS ANÁLOGOS  | 0.00           | 0.00 |
| 1214 | PARTICIPACIONES Y APORTACIONES DE CAPITAL  | 0.00           | 0.00 |
| 1220 | DERECHOS A RECIBIR EFECTIVO O EQUIVALENTES A LARGO PLAZO                             | 0.00           | 0.00 |
| 1221 | DOCUMENTOS POR COBRAR A LARGO PLAZO  | 0.00           | 0.00 |
| 1222 | DEUDORES DIVERSOS A LARGO PLAZO  | 0.00           | 0.00 |
| 1223 | INGRESOS POR RECUPERAR A LARGO PLAZO   | 0.00           | 0.00 |
| 1224 | PRÉSTAMOS OTORGADOS A LARGO PLAZO  | 0.00           | 0.00 |
| 1229 | OTROS DERECHOS A RECIBIR EFECTIVO O EQUIVALENTES A LARGO PLAZO                       | 0.00           | 0.00 |
| 1230 | BIENES INMUEBLES, INFRAESTRUCTURA Y CONSTRUCCIONES EN PROCESO                        | 190,831,755.77 | 0.00 |
| 1231 | TERRENOS   | 1,792,750.00   | 0.00 |
| 1232 | VIVIENDAS  | 0.00           | 0.00 |
| 1233 | EDIFICIOS NO HABITACIONALES  | 0.00           | 0.00 |
| 1234 | INFRAESTRUCTURA  | 0.00           | 0.00 |
| 1235 | CONSTRUCCIONES EN PROCESO EN BIENES DE DOMINIO PÚBLICO                               | 189,039,005.77 | 0.00 |
| 1236 | CONSTRUCCIONES EN PROCESO EN BIENES PROPIOS  | 0.00           | 0.00 |
| 1239 | OTROS BIENES INMUEBLES   | 0.00           | 0.00 |
| 1240 | BIENES MUEBLES   | 9,800,456.23   | 0.00 |
| 1241 | MOBILIARIO Y EQUIPO DE ADMINISTRACIÓN  | 3,199,184.46   | 0.00 |
| 1242 | MOBILIARIO Y EQUIPO EDUCACIONAL Y RECREATIVO   | 787,673.82     | 0.00 |
| 1243 | EQUIPO E INSTRUMENTAL MÉDICO Y DE LABORATORIO  | 0.00           | 0.00 |
| 1244 | EQUIPO DE TRANSPORTE   | 4,669,200.00   | 0.00 |
| 1245 | EQUIPO DE DEFENSA Y SEGURIDAD  | 0.00           | 0.00 |
| 1246 | MAQUINARIA, OTROS EQUIPOS Y HERRAMIENTAS   | 1,144,397.95   | 0.00 |
| 1247 | COLECCIONES, OBRAS DE ARTE Y OBJETOS VALIOSOS  | 0.00           | 0.00 |
| 1248 | ACTIVOS BIOLÓGICOS   | 0.00           | 0.00 |

|      |   |      |               |
|------|---|------|---------------|
| 1250 | ACTIVOS INTANGIBLES   | 0.00 | 0.00          |
| 1251 | SOFTWARE  | 0.00 | 0.00          |
| 1252 | PATENTES, MARCAS Y DERECHOS   | 0.00 | 0.00          |
| 1253 | CONCESIONES Y FRANQUICIAS   | 0.00 | 0.00          |
| 1254 | LICENCIAS   | 0.00 | 0.00          |
| 1259 | OTROS ACTIVOS INTANGIBLES   | 0.00 | 0.00          |
| 1260 | DEPRECIACIÓN, DETERIORO Y AMORTIZACIÓN ACUMULADA DE BIENES                                    | 0.00 | 0.00          |
| 1261 | DEPRECIACIÓN ACUMULADA DE BIENES INMUEBLES  | 0.00 | 0.00          |
| 1262 | DEPRECIACIÓN ACUMULADA DE INFRAESTRUCTURA   | 0.00 | 0.00          |
| 1263 | DEPRECIACIÓN ACUMULADA DE BIENES MUEBLES  | 0.00 | 0.00          |
| 1264 | DETERIORO ACUMULADO DE ACTIVOS BIOLÓGICOS   | 0.00 | 0.00          |
| 1265 | AMORTIZACIÓN ACUMULADA DE ACTIVOS INTANGIBLES   | 0.00 | 0.00          |
| 1270 | ACTIVOS DIFERIDOS   | 0.00 | 0.00          |
| 1271 | ESTUDIOS, FORMULACIÓN Y EVALUACIÓN DE PROYECTOS   | 0.00 | 0.00          |
| 1272 | DERECHOS SOBRE BIENES EN RÉGIMEN DE ARRENDAMIENTO FINANCIERO                                  | 0.00 | 0.00          |
| 1273 | GASTOS PAGADOS POR ADELANTADO A LARGO PLAZO   | 0.00 | 0.00          |
| 1274 | ANTICIPOS A LARGO PLAZO   | 0.00 | 0.00          |
| 1275 | BENEFICIOS AL RETIRO DE EMPLEADOS PAGADOS POR ADELANTADO                                      | 0.00 | 0.00          |
| 1279 | OTROS ACTIVOS DIFERIDOS   | 0.00 | 0.00          |
| 1280 | ESTIMACIÓN POR PÉRDIDA O DETERIORO DE ACTIVOS NO CIRCULANTES                                  | 0.00 | 0.00          |
| 1281 | ESTIMACIONES POR PÉRDIDA DE CUENTAS INCOBRABLES DE DOCUMENTOS POR COBRAR A LARGO PLAZO        | 0.00 | 0.00          |
| 1282 | ESTIMACIONES POR PÉRDIDA DE CUENTAS INCOBRABLES DE DEUDORES DIVERSOS POR COBRAR A LARGO PLAZO | 0.00 | 0.00          |
| 1283 | ESTIMACIONES POR PÉRDIDA DE CUENTAS INCOBRABLES DE INGRESOS POR COBRAR A LARGO PLAZO          | 0.00 | 0.00          |
| 1284 | ESTIMACIONES POR PÉRDIDA DE CUENTAS INCOBRABLES DE PRÉSTAMOS OTORGADOS A LARGO PLAZO          | 0.00 | 0.00          |
| 1289 | ESTIMACIONES POR PÉRDIDA DE OTRAS CUENTAS INCOBRABLES A LARGO PLAZO                           | 0.00 | 0.00          |
| 1290 | OTROS ACTIVOS NO CIRCULANTES  | 0.00 | 0.00          |
| 1291 | BIENES EN CONCESIÓN   | 0.00 | 0.00          |
| 1292 | BIENES EN ARRENDAMIENTO FINANCIERO  | 0.00 | 0.00          |
| 1293 | BIENES EN COMODATO  | 0.00 | 0.00          |
| 2000 | PASIVO  | 0.00 | 46,723,505.75 |
| 2100 | PASIVO CIRCULANTE   | 0.00 | 8,835,752.67  |
| 2110 | CUENTAS POR PAGAR A CORTO PLAZO   | 0.00 | 5,832,122.87  |
| 2111 | SERVICIOS PERSONALES POR PAGAR A CORTO PLAZO  | 0.00 | 0.00          |
| 2112 | PROVEEDORES POR PAGAR A CORTO PLAZO   | 0.00 | 3,560,276.48  |
| 2113 | CONTRATISTAS POR OBRAS PÚBLICAS POR PAGAR A CORTO PLAZO                                       | 0.00 | 0.00          |
| 2114 | PARTICIPACIONES Y APORTACIONES POR PAGAR A CORTO PLAZO  | 0.00 | 0.00          |

|      |  |      |               |
|------|--|------|---------------|
| 2115 | TRANSFERENCIAS OTORGADAS POR PAGAR A CORTO PLAZO                                 | 0.00 | 3,602.00      |
| 2116 | INTERESES, COMISIONES Y OTROS GASTOS DE LA DEUDA PÚBLICA POR PAGAR A CORTO PLAZO | 0.00 | 0.00          |
| 2117 | RETENCIONES Y CONTRIBUCIONES POR PAGAR A CORTO PLAZO                             | 0.00 | 2,268,244.39  |
| 2118 | DEVOLUCIONES DE LA LEY DE INGRESOS POR PAGAR A CORTO PLAZO                       | 0.00 | 0.00          |
| 2119 | OTRAS CUENTAS POR PAGAR A CORTO PLAZO  | 0.00 | 0.00          |
| 2120 | DOCUMENTOS POR PAGAR A CORTO PLAZO   | 0.00 | 0.00          |
| 2121 | DOCUMENTOS COMERCIALES POR PAGAR A CORTO PLAZO                                   | 0.00 | 0.00          |
| 2122 | DOCUMENTOS CON CONTRATISTAS POR OBRAS PÚBLICAS POR PAGAR A CORTO PLAZO           | 0.00 | 0.00          |
| 2129 | OTROS DOCUMENTOS POR PAGAR A CORTO PLAZO   | 0.00 | 0.00          |
| 2130 | PORCIÓN A CORTO PLAZO DE LA DEUDA PÚBLICA A LARGO PLAZO                          | 0.00 | 0.00          |
| 2131 | PORCIÓN A CORTO PLAZO DE LA DEUDA PÚBLICA INTERNA                                | 0.00 | 0.00          |
| 2132 | PORCIÓN A CORTO PLAZO DE LA DEUDA PÚBLICA EXTERNA                                | 0.00 | 0.00          |
| 2133 | PORCIÓN A CORTO PLAZO DE ARRENDAMIENTO FINANCIERO                                | 0.00 | 0.00          |
| 2140 | TÍTULOS Y VALORES A CORTO PLAZO  | 0.00 | 0.00          |
| 2141 | TÍTULOS Y VALORES DE LA DEUDA PÚBLICA INTERNA A CORTO PLAZO                      | 0.00 | 0.00          |
| 2142 | TÍTULOS Y VALORES DE LA DEUDA PÚBLICA EXTERNA A CORTO PLAZO                      | 0.00 | 0.00          |
| 2150 | PASIVOS DIFERIDOS A CORTO PLAZO  | 0.00 | 3,000,000.00  |
| 2151 | INGRESOS COBRADOS POR ADELANTADO A CORTO PLAZO                                   | 0.00 | 3,000,000.00  |
| 2152 | INTERESES COBRADOS POR ADELANTADO A CORTO PLAZO                                  | 0.00 | 0.00          |
| 2159 | OTROS PASIVOS DIFERIDOS A CORTO PLAZO  | 0.00 | 0.00          |
| 2160 | FONDOS Y BIENES DE TERCEROS EN GARANTÍA Y/O ADMINISTRACIÓN A CORTO PLAZO         | 0.00 | 0.00          |
| 2161 | FONDOS EN GARANTÍA A CORTO PLAZO   | 0.00 | 0.00          |
| 2162 | FONDOS EN ADMINISTRACIÓN A CORTO PLAZO   | 0.00 | 0.00          |
| 2163 | FONDOS CONTINGENTES A CORTO PLAZO  | 0.00 | 0.00          |
| 2164 | FONDOS DE FIDEICOMISOS, MANDATOS Y CONTRATOS ANÁLOGOS A CORTO PLAZO              | 0.00 | 0.00          |
| 2165 | OTROS FONDOS DE TERCEROS EN GARANTÍA Y/O ADMINISTRACIÓN A CORTO PLAZO            | 0.00 | 0.00          |
| 2166 | VALORES Y BIENES EN GARANTÍA A CORTO PLAZO                                       | 0.00 | 0.00          |
| 2170 | PROVISIONES A CORTO PLAZO  | 0.00 | 0.00          |
| 2171 | PROVISIÓN PARA DEMANDAS Y JUICIOS A CORTO PLAZO                                  | 0.00 | 0.00          |
| 2172 | PROVISIÓN PARA CONTINGENCIAS A CORTO PLAZO                                       | 0.00 | 0.00          |
| 2179 | OTRAS PROVISIONES A CORTO PLAZO  | 0.00 | 0.00          |
| 2190 | OTROS PASIVOS A CORTO PLAZO  | 0.00 | 3,629.80      |
| 2191 | INGRESOS POR CLASIFICAR  | 0.00 | 3,629.80      |
| 2192 | RECAUDACIÓN POR PARTICIPAR   | 0.00 | 0.00          |
| 2199 | OTROS PASIVOS CIRCULANTES  | 0.00 | 0.00          |
| 2200 | PASIVO NO CIRCULANTE   | 0.00 | 37,887,753.08 |

|      |  |      |                |
|------|--|------|----------------|
| 2210 | CUENTAS POR PAGAR A LARGO PLAZO  | 0.00 | 0.00           |
| 2211 | PROVEEDORES POR PAGAR A LARGO PLAZO                                      | 0.00 | 0.00           |
| 2212 | CONTRATISTAS POR OBRAS PÚBLICAS POR PAGAR A LARGO PLAZO                  | 0.00 | 0.00           |
| 2220 | DOCUMENTOS POR PAGAR A LARGO PLAZO                                       | 0.00 | 0.00           |
| 2221 | DOCUMENTOS COMERCIALES POR PAGAR A LARGO PLAZO                           | 0.00 | 0.00           |
| 2222 | DOCUMENTOS CON CONTRATISTAS POR OBRAS PÚBLICAS POR PAGAR A LARGO PLAZO   | 0.00 | 0.00           |
| 2229 | OTROS DOCUMENTOS POR PAGAR A LARGO PLAZO                                 | 0.00 | 0.00           |
| 2230 | DEUDA PÚBLICA A LARGO PLAZO  | 0.00 | 33,573,650.98  |
| 2231 | TÍTULOS Y VALORES DE LA DEUDA PÚBLICA INTERNA A LARGO PLAZO              | 0.00 | 0.00           |
| 2232 | TÍTULOS Y VALORES DE LA DEUDA PÚBLICA EXTERNA A LARGO PLAZO              | 0.00 | 0.00           |
| 2233 | PRÉSTAMOS DE LA DEUDA PÚBLICA INTERNA POR PAGAR A LARGO PLAZO            | 0.00 | 33,573,650.98  |
| 2234 | PRÉSTAMOS DE LA DEUDA PÚBLICA EXTERNA POR PAGAR A LARGO PLAZO            | 0.00 | 0.00           |
| 2235 | ARRENDAMIENTO FINANCIERO POR PAGAR A LARGO PLAZO                         | 0.00 | 0.00           |
| 2240 | PASIVOS DIFERIDOS A LARGO PLAZO  | 0.00 | 0.00           |
| 2241 | CRÉDITOS DIFERIDOS A LARGO PLAZO   | 0.00 | 0.00           |
| 2242 | INTERESES COBRADOS POR ADELANTADO A LARGO PLAZO                          | 0.00 | 0.00           |
| 2249 | OTROS PASIVOS DIFERIDOS A LARGO PLAZO                                    | 0.00 | 0.00           |
| 2250 | FONDOS Y BIENES DE TERCEROS EN GARANTÍA Y/O ADMINISTRACIÓN A LARGO PLAZO | 0.00 | 4,314,102.10   |
| 2251 | FONDOS EN GARANTÍA A LARGO PLAZO   | 0.00 | 0.00           |
| 2252 | FONDOS EN ADMINISTRACIÓN A LARGO PLAZO                                   | 0.00 | 0.00           |
| 2253 | FONDOS CONTINGENTES A LARGO PLAZO  | 0.00 | 4,314,102.10   |
| 2254 | FONDOS DE FIDEICOMISOS, MANDATOS Y CONTRATOS ANÁLOGOS A LARGO PLAZO      | 0.00 | 0.00           |
| 2255 | OTROS FONDOS DE TERCEROS EN GARANTÍA Y/O ADMINISTRACIÓN A LARGO PLAZO    | 0.00 | 0.00           |
| 2256 | VALORES Y BIENES EN GARANTÍA A LARGO PLAZO                               | 0.00 | 0.00           |
| 2260 | PROVISIONES A LARGO PLAZO  | 0.00 | 0.00           |
| 2261 | PROVISIÓN PARA DEMANDAS Y JUICIOS A LARGO PLAZO                          | 0.00 | 0.00           |
| 2262 | PROVISIÓN PARA PENSIONES A LARGO PLAZO                                   | 0.00 | 0.00           |
| 2263 | PROVISIÓN PARA CONTINGENCIAS A LARGO PLAZO                               | 0.00 | 0.00           |
| 2269 | OTRAS PROVISIONES A LARGO PLAZO  | 0.00 | 0.00           |
| 3000 | HACIENDA PÚBLICA/ PATRIMONIO   | 0.00 | 158,148,396.90 |
| 3100 | HACIENDA PÚBLICA/ PATRIMONIO CONTRIBUIDO                                 | 0.00 | 0.00           |
| 3110 | APORTACIONES   | 0.00 | 0.00           |
| 3120 | DONACIONES DE CAPITAL  | 0.00 | 0.00           |
| 3130 | ACTUALIZACIÓN DE LA HACIENDA PÚBLICA/PATRIMONIO                          | 0.00 | 0.00           |
| 3200 | HACIENDA PÚBLICA/PATRIMONIO GENERADO                                     | 0.00 | 158,148,396.90 |
| 3210 | RESULTADOS DEL EJERCICIO (AHORRO/ DESAHORRO)                             | 0.00 | 34,179,169.59  |

|      |   |  |      |                |
|------|---|--|------|----------------|
| 4140 | DERECHOS  |  | 0.00 | 12,414,814.97  |
| 4131 | CONTRIBUCIÓN DE MEJORAS POR OBRAS PÚBLICAS                                    |  | 0.00 | 0.00           |
| 4130 | CONTRIBUCIONES DE MEJORAS   |  | 0.00 | 0.00           |
| 4129 | OTRAS CUOTAS Y APORTACIONES PARA LA SEGURIDAD SOCIAL                          |  | 0.00 | 0.00           |
| 4124 | ACCESORIOS DE CUOTAS Y APORTACIONES PARA LA SEGURIDAD SOCIAL                  |  | 0.00 | 0.00           |
| 4123 | CUOTAS DE AHORRO PARA EL RETIRO   |  | 0.00 | 0.00           |
| 4122 | CUOTAS PARA EL SEGURO SOCIAL  |  | 0.00 | 0.00           |
| 4121 | APORTACIONES PARA FONDOS DE VIVIENDA  |  | 0.00 | 0.00           |
| 4120 | CUOTAS Y APORTACIONES DE SEGURIDAD SOCIAL                                     |  | 0.00 | 0.00           |
| 4119 | OTROS IMPUESTOS   |  | 0.00 | 0.00           |
| 4117 | ACCESORIOS DE IMPUESTOS   |  | 0.00 | 1,334,636.54   |
| 4116 | IMPUESTOS ECOLÓGICOS  |  | 0.00 | 0.00           |
| 4115 | IMPUESTOS SOBRE NÓMINAS Y ASIMILABLES   |  | 0.00 | 0.00           |
| 4114 | IMPUESTOS AL COMERCIO EXTERIOR  |  | 0.00 | 0.00           |
| 4113 | IMPUESTO SOBRE LA PRODUCCIÓN, EL CONSUMO Y LAS TRANSACCIONES                  |  | 0.00 | 0.00           |
| 4112 | IMPUESTOS SOBRE EL PATRIMONIO   |  | 0.00 | 5,193,087.10   |
| 4111 | IMPUESTOS SOBRE LOS INGRESOS  |  | 0.00 | 45,400.00      |
| 4110 | IMPUESTOS   |  | 0.00 | 6,573,123.64   |
| 4100 | INGRESOS DE GESTIÓN   |  | 0.00 | 22,935,173.76  |
| 4000 | INGRESOS Y OTROS BENEFICIOS   |  | 0.00 | 175,065,106.65 |
| 3320 | RESULTADO POR TENENCIA DE ACTIVOS NO MONETARIOS                               |  | 0.00 | 0.00           |
| 3310 | RESULTADO POR POSICIÓN MONETARIA  |  | 0.00 | 0.00           |
| 3300 | EXCESO O INSUFICIENCIA EN LA ACTUALIZACIÓN DE LA HACIENDA PÚBLICA/ PATRIMONIO |  | 0.00 | 0.00           |
| 3252 | CAMBIOS POR ERRORES CONTABLES   |  | 0.00 | 0.00           |
| 3251 | CAMBIOS EN POLÍTICAS CONTABLES  |  | 0.00 | -255,526.13    |
| 3250 | RECTIFICACIONES DE RESULTADOS DE EJERCICIOS ANTERIORES                        |  | 0.00 | -255,526.13    |
| 3243 | RESERVAS POR CONTINGENCIAS  |  | 0.00 | 0.00           |
| 3242 | RESERVAS TERRITORIALES  |  | 0.00 | 0.00           |
| 3241 | RESERVAS DE PATRIMONIO  |  | 0.00 | 0.00           |
| 3240 | RESERVAS  |  | 0.00 | 0.00           |
| 3239 | OTROS REVALUOS  |  | 0.00 | 0.00           |
| 3238 | REVALUO DE BIENES INTANGIBLES   |  | 0.00 | 0.00           |
| 3237 | REVALUO DE BIENES MUEBLES   |  | 0.00 | 0.00           |
| 3236 | REVALUO DE BIENES INMUEBLES   |  | 0.00 | 0.00           |
| 3235 | REVALUOS  |  | 0.00 | 0.00           |
| 3220 | RESULTADOS DE EJERCICIOS ANTERIORES   |  | 0.00 | 124,224,753.44 |



|      |         |  |      |                |
|------|---------|--|------|----------------|
| 4141 | PÚBLICO | DERECHOS POR EL USO, GOCE, APROVECHAMIENTO O EXPLORACIÓN DE BIENES DE DOMINIO  | 0.00 | 928,839.84     |
| 4142 |         | DERECHOS A LOS HIDROCARBUROS   | 0.00 | 0.00           |
| 4143 |         | DERECHOS POR PRESTACIÓN DE SERVICIOS   | 0.00 | 11,281,211.45  |
| 4144 |         | ACCESORIOS DE DERECHO  | 0.00 | 18,985.45      |
| 4149 |         | OTROS DERECHOS   | 0.00 | 185,778.23     |
| 4150 |         | PRODUCTOS DE TIPO CORRIENTE  | 0.00 | 3,872,375.52   |
| 4151 |         | PRODUCTOS DERIVADOS DEL USO Y APROVECHAMIENTO DE BIENES NO SUJETOS A RÉGIMEN DE DOMINIO PÚBLICO  | 0.00 | 3,872,375.52   |
| 4152 |         | ENAJENACIÓN DE BIENES MUEBLES NO SUJETOS A SER INVENTARIADOS   | 0.00 | 0.00           |
| 4153 |         | ACCESORIOS DE PRODUCTOS  | 0.00 | 0.00           |
| 4159 |         | OTROS PRODUCTOS QUE GENERAN INGRESOS CORRIENTES  | 0.00 | 0.00           |
| 4160 |         | APROVECHAMIENTOS DE TIPO CORRIENTE   | 0.00 | 74,859.63      |
| 4161 |         | INCENTIVOS DERIVADOS DE LA COLABORACIÓN FISCAL   | 0.00 | 64,359.63      |
| 4162 |         | MULTAS   | 0.00 | 0.00           |
| 4163 |         | INDEMNIZACIONES  | 0.00 | 10,500.00      |
| 4164 |         | REINTEGROS   | 0.00 | 0.00           |
| 4165 |         | APROVECHAMIENTOS PROVENIENTES DE OBRAS PÚBLICAS  | 0.00 | 0.00           |
| 4166 |         | APROVECHAMIENTOS POR PARTICIPACIONES DERIVADAS DE LA APLICACIÓN DE LEYES   | 0.00 | 0.00           |
| 4167 |         | APROVECHAMIENTOS POR APORTACIONES Y COOPERACIONES  | 0.00 | 0.00           |
| 4168 |         | ACCESORIOS DE APROVECHAMIENTO  | 0.00 | 0.00           |
| 4169 |         | OTROS APROVECHAMIENTOS   | 0.00 | 0.00           |
| 4170 |         | INGRESOS POR VENTAS DE BIENES Y SERVICIOS  | 0.00 | 0.00           |
| 4171 |         | INGRESOS POR VENTA DE MERCANCIAS   | 0.00 | 0.00           |
| 4172 |         | INGRESOS POR VENTAS DE BIENES Y SERVICIOS PRODUCIDOS EN ESTABLECIMIENTOS DEL GOBIERNO  | 0.00 | 0.00           |
| 4173 |         | INGRESOS POR VENTA DE BIENES Y SERVICIOS DE ORGANISMOS DESCENTRALIZADOS  | 0.00 | 0.00           |
| 4174 |         | INGRESOS DE OPERACIONES DE ENTIDADES PARAESTATALES EMPRESARIALES Y NO FINANCIERAS  | 0.00 | 0.00           |
| 4190 |         | INGRESOS NO COMPENDIDOS EN LAS FRACC. DE LA LEY DE ING. CAUSAD. EN EJER. FISCALES ANT. PEND. DE LIQUID. O PAGO   | 0.00 | 0.00           |
| 4191 |         | IMPUESTOS NO COMPENDIDOS EN LAS FRACC. DE LA LEY DE ING. CAUSADOS EN EJER. FISCALES ANT. PEND. DE LIQUID. O PAGO   | 0.00 | 0.00           |
| 4192 |         | CONTRIBUCIONES DE MEJORAS, DERECHOS, PRODUCTOS Y APROVECHAMIENTOS NO COMPENDIDOS EN LAS FRACC. DE LA LEY DE ING. CAUSAD. EN EJER. FISCALES ANT. PEND. DE LIQUID. | 0.00 | 0.00           |
| 4200 |         | AYUDAS PARTICIPACIONES, APORTACIONES, TRANSFERENCIAS, ASIGNACIONES, SUBSIDIOS Y OTRAS  | 0.00 | 152,129,932.89 |
| 4210 |         | PARTICIPACIONES Y APORTACIONES   | 0.00 | 152,129,932.89 |
| 4211 |         | PARTICIPACIONES  | 0.00 | 72,146,431.11  |
| 4212 |         | APORTACIONES   | 0.00 | 60,797,220.64  |
| 4213 |         | CONVENIOS  | 0.00 | 19,186,281.14  |
| 4220 |         | TRANSFERENCIAS, ASIGNACIONES, SUBSIDIOS Y OTRAS AYUDAS   | 0.00 | 0.00           |
| 4221 |         | TRANSFERENCIAS INTERNAS Y ASIGNACIONES AL SECTOR PÚBLICO   | 0.00 | 0.00           |
| 4222 |         | TRANSFERENCIAS AL RESTO DEL SECTOR PÚBLICO   | 0.00 | 0.00           |

|      |  |                |      |
|------|--|----------------|------|
| 4223 | SUBSIDIOS Y SUBVENCIONES   | 0.00           | 0.00 |
| 4224 | AYUDAS SOCIALES  | 0.00           | 0.00 |
| 4225 | PENSIONES Y JUBILACIONES   | 0.00           | 0.00 |
| 4226 | TRANSFERENCIAS DEL EXTERIOR  | 0.00           | 0.00 |
| 4300 | OTROS INGRESOS Y BENEFICIOS  | 0.00           | 0.00 |
| 4310 | INGRESOS FINANCIEROS   | 0.00           | 0.00 |
| 4311 | INTERESES GANADOS DE VALORES, CRÉDITOS, BONOS Y OTROS.   | 0.00           | 0.00 |
| 4319 | OTROS INGRESOS FINANCIEROS   | 0.00           | 0.00 |
| 4320 | INCREMENTO POR VARIACIÓN DE INVENTARIOS  | 0.00           | 0.00 |
| 4321 | INCREMENTO POR VARIACIÓN DE INVENTARIOS DE MERCANCIAS PARA VENTA                                     | 0.00           | 0.00 |
| 4322 | INCREMENTO POR VARIACIÓN DE INVENTARIOS DE MERCANCIAS TERMINADAS                                     | 0.00           | 0.00 |
| 4323 | INCREMENTO POR VARIACIÓN DE INVENTARIOS DE MERCANCIAS EN PROCESO DE ELABORACIÓN                      | 0.00           | 0.00 |
| 4324 | INCREMENTO POR VARIACIÓN DE INVENTARIOS DE MATERIAS PRIMAS, MATERIALES Y SUMINISTROS PARA PRODUCCIÓN | 0.00           | 0.00 |
| 4325 | INCREMENTO POR VARIACIÓN DE ALMACÉN DE MERCANCIAS PRIMAS, MATERIALES Y SUMINISTROS DE CONSUMO        | 0.00           | 0.00 |
| 4330 | DISMINUCIÓN DEL EXCESO DE ESTIMACIONES POR PÉRDIDA O DETERIORO U OBSOLESCENCIA                       | 0.00           | 0.00 |
| 4340 | DISMINUCIÓN DEL EXCESO DE PROVISIONES  | 0.00           | 0.00 |
| 4341 | DISMINUCIÓN DEL EXCESO DE PROVISIONES  | 0.00           | 0.00 |
| 4390 | OTROS INGRESO Y BENEFICIOS VARIOS  | 0.00           | 0.00 |
| 4391 | OTROS INGRESOS DE EJERCICIOS ANTERIORES  | 0.00           | 0.00 |
| 4392 | BONIFICACIONES Y DESCUENTOS OBTENIDOS  | 0.00           | 0.00 |
| 4393 | DIFERENCIAS POR TIPO DE CAMBIO A FAVOR EN EFECTIVO Y EQUIVALENTES                                    | 0.00           | 0.00 |
| 4394 | DIFERENCIAS DE COTIZACIONES A FAVOR EN VALORES NEGOCIABLES   | 0.00           | 0.00 |
| 4395 | RESULTADO POR POSICIÓN MONETARIA   | 0.00           | 0.00 |
| 4396 | UTILIDADES POR PARTICIPACIÓN PATRIMONIAL   | 0.00           | 0.00 |
| 4399 | OTROS INGRESOS Y BENEFICIOS VARIOS   | 0.00           | 0.00 |
| 5000 | GASTOS Y OTRAS PÉRDIDAS  | 140,885,937.06 | 0.00 |
| 5100 | GASTOS DE FUNCIONAMIENTO   | 129,069,450.56 | 0.00 |
| 5110 | SERVICIOS PERSONALES   | 64,657,656.27  | 0.00 |
| 5111 | REMUNERACIONES AL PERSONAL DE CARÁCTER PERMANENTE  | 22,187,098.14  | 0.00 |
| 5112 | REMUNERACIONES AL PERSONAL DE CARÁCTER TRANSITORIO   | 28,907,086.24  | 0.00 |
| 5113 | REMUNERACIONES ADICIONALES Y ESPECIALES  | 10,666,826.43  | 0.00 |
| 5114 | SEGURIDAD SOCIAL   | 395,361.79     | 0.00 |
| 5115 | OTRAS PRESTACIONES SOCIALES Y ECONÓMICAS   | 2,488,812.67   | 0.00 |
| 5116 | PAGO DE ESTÍMULOS A SERVIDORES PÚBLICOS  | 12,471.00      | 0.00 |
| 5120 | MATERIALES Y SUMINISTROS   | 26,077,909.72  | 0.00 |
| 5121 | MATERIALES DE ADMINISTRACIÓN, EMISIÓN DE DOCUMENTOS Y ARTÍCULOS OFICIALES                            | 1,019,120.99   | 0.00 |

|      |  |               |      |
|------|--|---------------|------|
| 5222 | ALIMENTOS Y UTENSILIOS   | 2,531,133.88  | 0.00 |
| 5223 | MATERIAS PRIMAS Y MATERIALES DE PRODUCCIÓN Y COMERCIALIZACIÓN      | 0.00          | 0.00 |
| 5224 | MATERIALES Y ARTÍCULOS DE CONSTRUCCIÓN Y DE REPARACIÓN             | 2,596,144.13  | 0.00 |
| 5225 | PRODUCTOS QUÍMICOS, FARMACÉUTICOS Y DE LABORATORIO                 | 1,833,699.26  | 0.00 |
| 5226 | COMBUSTIBLES, LUBRICANTES Y ADITIVOS                               | 14,214,878.22 | 0.00 |
| 5227 | VESTUARIO, BLANCOS, PRENDAS DE PROTECCIÓN Y ARTÍCULOS DEPORTIVOS   | 1,351,116.51  | 0.00 |
| 5228 | MATERIALES Y SUMINISTROS PARA SEGURIDAD                            | 53,850.00     | 0.00 |
| 5229 | HERRAMIENTAS, REFACCIONES Y ACCESORIOS MENORES                     | 2,477,966.73  | 0.00 |
| 5230 | SERVICIOS GENERALES  | 38,333,884.57 | 0.00 |
| 5231 | SERVICIOS BÁSICOS  | 18,910,663.42 | 0.00 |
| 5232 | SERVICIOS DE ARRENDAMIENTO   | 1,426,488.76  | 0.00 |
| 5233 | SERVICIOS PROFESIONALES, CIENTÍFICOS, TÉCNICOS Y OTROS SERVICIOS   | 1,947,683.74  | 0.00 |
| 5234 | SERVICIOS FINANCIEROS, BANCARIOS Y COMERCIALES                     | 869,908.15    | 0.00 |
| 5235 | SERVICIOS DE INSTALACIÓN, REPARACIÓN, MANTENIMIENTO Y CONSERVACIÓN | 6,491,058.00  | 0.00 |
| 5236 | SERVICIOS DE COMUNICACIÓN SOCIAL Y PUBLICIDAD                      | 1,446,271.56  | 0.00 |
| 5237 | SERVICIOS DE TRASLADO Y VIÁTICOS                                   | 778,266.22    | 0.00 |
| 5238 | SERVICIOS OFICIALES  | 2,735,742.63  | 0.00 |
| 5239 | OTROS SERVICIOS GENERALES  | 3,727,802.09  | 0.00 |
| 5200 | TRANSFERENCIAS, ASIGNACIONES, SUBSIDIOS Y OTRAS AYUDAS             | 8,178,198.94  | 0.00 |
| 5210 | TRANSFERENCIAS INTERNAS Y ASIGNACIONES AL SECTOR PÚBLICO           | 3,793,206.44  | 0.00 |
| 5211 | ASIGNACIONES AL SECTOR PÚBLICO                                     | 0.00          | 0.00 |
| 5212 | TRANSFERENCIAS INTERNAS AL SECTOR PÚBLICO                          | 0.00          | 0.00 |
| 5220 | TRANSFERENCIAS AL RESTO DEL SECTOR PÚBLICO                         |               |      |
| 5221 | TRANSFERENCIAS A ENTIDADES PARAESTATALES                           | 3,793,206.44  | 0.00 |
| 5222 | TRANSFERENCIAS A ENTIDADES FEDERATIVAS Y MUNICIPIOS                | 0.00          | 0.00 |
| 5230 | SUBSIDIOS Y SUBVENCIÓNES   | 0.00          | 0.00 |
| 5231 | SUBSIDIOS  | 0.00          | 0.00 |
| 5232 | SUBVENCIÓNES   | 0.00          | 0.00 |
| 5240 | AYUDAS SOCIALES  | 4,384,992.50  | 0.00 |
| 5241 | AYUDAS SOCIALES A PERSONAS   | 1,055,192.54  | 0.00 |
| 5242 | BECAS  | 0.00          | 0.00 |
| 5243 | AYUDAS SOCIALES A INSTITUCIONES                                    | 3,329,799.96  | 0.00 |
| 5244 | AYUDAS SOCIALES POR DESASTRES NATURALES Y OTROS SIN-ESTROS         | 0.00          | 0.00 |
| 5250 | PENSIONES Y JUBILACIONES   | 0.00          | 0.00 |
| 5251 | PENSIONES  | 0.00          | 0.00 |
| 5252 | JUBILACIONES   | 0.00          | 0.00 |

|      |  |              |      |
|------|--|--------------|------|
| 5259 | OTRAS PENSIONES Y JUBILACIONES   | 0.00         | 0.00 |
| 5260 | TRANSFERENCIAS A FIDEICOMISOS, MANDATOS Y CONTRATOS ANALOGOS                           | 0.00         | 0.00 |
| 5261 | TRANSFERENCIAS A FIDEICOMISOS, MANDATOS Y CONTRATOS ANALOGOS AL GOBIERNO PARAESTATALES | 0.00         | 0.00 |
| 5262 | TRANSFERENCIAS A FIDEICOMISOS, MANDATOS Y CONTRATOS ANALOGOS A ENTIDADES               | 0.00         | 0.00 |
| 5270 | TRANSFERENCIAS A LA SEGURIDAD SOCIAL   | 0.00         | 0.00 |
| 5271 | TRANSFERENCIAS POR OBLIGACIONES DE LEY   | 0.00         | 0.00 |
| 5280 | DONATIVO   | 0.00         | 0.00 |
| 5281 | DONATIVOS A INSTITUCIONES SIN FINES DE LUCRO   | 0.00         | 0.00 |
| 5282 | DONATIVOS A ENTIDADES FEDERATIVAS Y MUNICIPIOS   | 0.00         | 0.00 |
| 5283 | DONATIVOS A FIDEICOMISOS, MANDATOS Y CONTRATOS ANALOGOS PRIVADOS                       | 0.00         | 0.00 |
| 5284 | DONATIVOS A FIDEICOMISOS, MANDATOS Y CONTRATOS ANALOGOS ESTATALES                      | 0.00         | 0.00 |
| 5285 | DONATIVOS INTERNACIONAL  | 0.00         | 0.00 |
| 5290 | TRANSFERENCIAS AL EXTERIOR   | 0.00         | 0.00 |
| 5291 | TRANSFERENCIAS AL EXTERIOR A GOBIERNOS EXTRANJEROS Y ORGANISMOS INTERNACIONALES        | 0.00         | 0.00 |
| 5292 | TRANSFERENCIAS AL SECTOR PRIVADO EXTERNO   | 0.00         | 0.00 |
| 5300 | PARTICIPACIONES Y APORTACIONES   | 0.00         | 0.00 |
| 5310 | PARTICIPACIONES  | 0.00         | 0.00 |
| 5311 | PARTICIPACIONES DE LA FEDERACIÓN A ENTIDADES FEDERATIVAS Y MUNICIPIOS                  | 0.00         | 0.00 |
| 5312 | PARTICIPACIONES DE LAS ENTIDADES FEDERATIVAS A LOS MUNICIPIOS                          | 0.00         | 0.00 |
| 5320 | APORTACIONES   |              |      |
| 5321 | APORTACIONES DE LA FEDERACIÓN A ENTIDADES FEDERATIVAS Y MUNICIPIOS                     | 0.00         | 0.00 |
| 5322 | APORTACIONES DE LAS ENTIDADES FEDERATIVAS A LOS MUNICIPIOS                             | 0.00         | 0.00 |
| 5330 | CONVENIOS  | 0.00         | 0.00 |
| 5331 | CONVENIOS DE REASIGNACIÓN  | 0.00         | 0.00 |
| 5332 | CONVENIOS DE DESCENTRALIZACIÓN Y OTROS   | 0.00         | 0.00 |
| 5400 | INTERESES, COMISIONES Y OTROS GASTOS DE LA DEUDA PÚBLICA                               | 3,566,287.56 | 0.00 |
| 5410 | INTERESES DE LA DEUDA PÚBLICA  | 3,566,287.56 | 0.00 |
| 5411 | INTERESES DE LA DEUDA PÚBLICA INTERNA  | 3,566,287.56 | 0.00 |
| 5412 | INTERESES DE LA DEUDA PÚBLICA EXTERNA  | 0.00         | 0.00 |
| 5420 | COMISIONES DE LA DEUDA PÚBLICA   | 0.00         | 0.00 |
| 5421 | COMISIONES DE LA DEUDA PÚBLICA INTERNA   | 0.00         | 0.00 |
| 5422 | COMISIONES DE LA DEUDA PÚBLICA EXTERNA   | 0.00         | 0.00 |
| 5430 | GASTOS DE LA DEUDA PÚBLICA   | 0.00         | 0.00 |
| 5431 | GASTOS DE LA DEUDA PÚBLICA INTERNA   | 0.00         | 0.00 |
| 5432 | GASTOS DE LA DEUDA PÚBLICA EXTERNA   | 0.00         | 0.00 |
| 5440 | COSTO POR COBERTURAS   | 0.00         | 0.00 |

|      |   |           |      |
|------|---|-----------|------|
| 5441 | COSTO POR COBERTURAS  | 0.00      | 0.00 |
| 5450 | APOYOS FINANCIEROS  | 0.00      | 0.00 |
| 5451 | APOYOS FINANCIEROS A INTERMEDIARIOS   | 0.00      | 0.00 |
| 5452 | APOYOS FINANCIEROS A AHORRADORES Y DEUDORES DEL SISTEMA FINANCIERO NACIONAL             | 0.00      | 0.00 |
| 5500 | OTROS GASTOS Y PÉRDIDAS EXTRAORDINARIAS   | 72,000.00 | 0.00 |
| 5510 | ESTIMACIONES, DEPRECIACIONES, DETERIOROS, OBSOLESCENCIA Y AMORTIZACIONES                | 0.00      | 0.00 |
| 5511 | ESTIMACIONES POR PÉRDIDA O DETERIORO DE ACTIVOS CIRCULANTES                             | 0.00      | 0.00 |
| 5512 | ESTIMACIONES POR PÉRDIDA O DETERIORO DE ACTIVO NO CIRCULANTE                            | 0.00      | 0.00 |
| 5513 | DEPRECIACIÓN DE BIENES INMUEBLES  | 0.00      | 0.00 |
| 5514 | DEPRECIACIÓN DE INFRAESTRUCTURA   | 0.00      | 0.00 |
| 5515 | DEPRECIACIÓN DE BIENES MUEBLES  | 0.00      | 0.00 |
| 5516 | DETERIORO DE LOS ACTIVOS BIOLÓGICOS   | 0.00      | 0.00 |
| 5517 | AMORTIZACIÓN DE ACTIVOS INTANGIBLES   | 0.00      | 0.00 |
| 5518 | DISMINUCIÓN DE BIENES POR PÉRDIDA, OBSOLESCENCIA Y DETERIORO                            |           |      |
| 5520 | PROVISIONES   | 0.00      | 0.00 |
| 5521 | PROVISIONES DE PASIVOS A CORTO PLAZO  | 0.00      | 0.00 |
| 5522 | PROVISIONES DE PASIVOS A LARGO PLAZO  | 0.00      | 0.00 |
| 5530 | DISMINUCIÓN DE INVENTARIOS  | 0.00      | 0.00 |
| 5531 | DISMINUCIÓN DE INVENTARIOS DE MERCANCÍAS PARA VENTA                                     | 0.00      | 0.00 |
| 5532 | DISMINUCIÓN DE INVENTARIOS DE MERCANCÍAS TERMINADAS                                     | 0.00      | 0.00 |
| 5533 | DISMINUCIÓN DE INVENTARIOS DE MERCANCÍAS EN PROCESO DE ELABORACIÓN                      | 0.00      | 0.00 |
| 5534 | DISMINUCIÓN DE INVENTARIOS DE MATERIAS PRIMAS, MATERIALES Y SUMINISTROS PARA PRODUCCIÓN | 0.00      | 0.00 |
| 5535 | DISMINUCIÓN DE ALMACÉN DE MATERIALES Y SUMINISTROS DE CONSUMO                           | 0.00      | 0.00 |
| 5540 | AUMENTO POR INSUFICIENCIA DE ESTIMACIONES POR PÉRDIDA O DETERIORO U OBSOLESCENCIA       | 0.00      | 0.00 |
| 5541 | AUMENTO POR INSUFICIENCIA DE ESTIMACIONES POR PÉRDIDA O DETERIORO U OBSOLESCENCIA       | 0.00      | 0.00 |
| 5550 | AUMENTO POR INSUFICIENCIA DE PROVISIONES  | 0.00      | 0.00 |
| 5551 | AUMENTO POR INSUFICIENCIA DE PROVISIONES  | 0.00      | 0.00 |
| 5590 | OTROS GASTOS  | 72,000.00 | 0.00 |
| 5591 | GASTOS DE EJERCICIOS ANTERIORES   | 72,000.00 | 0.00 |
| 5592 | PÉRDIDAS POR RESPONSABILIDADES  | 0.00      | 0.00 |
| 5593 | BONIFICACIONES Y DESCUENTOS OTORGADOS   | 0.00      | 0.00 |
| 5594 | DIFERENCIAS POR TIPO DE CAMBIO NEGATIVAS EN EFECTIVO Y EQUIVALENTES                     | 0.00      | 0.00 |
| 5595 | DIFERENCIAS DE COTIZACIONES NEGATIVAS EN VALORES NEGOCIABLES                            | 0.00      | 0.00 |
| 5596 | RESULTADO POR POSICIÓN MONETARIA  | 0.00      | 0.00 |
| 5597 | PÉRDIDAS POR PARTICIPACIÓN PATRIMONIAL  | 0.00      | 0.00 |
| 5599 | OTROS GASTOS VARIOS   | 0.00      | 0.00 |


|      |  |               |      |
|------|--|---------------|------|
| 5600 | INVERSIÓN PÚBLICA  | 0.00          | 0.00 |
| 5610 | INVERSIÓN PÚBLICA NO CAPITALIZABLE   | 0.00          | 0.00 |
| 5611 | CONSTRUCCIÓN EN BIENES NO CAPITALIZABLES   | 0.00          | 0.00 |
| 6000 | CUENTAS DE CIERRE CONTABLE   | 34,179,169.59 | 0.00 |
| 6100 | RESUMEN DE INGRESOS Y GASTOS   | 0.00          | 0.00 |
| 6200 | AHORRO DE LA GESTIÓN   | 34,179,169.59 | 0.00 |
| 6300 | DESAHORRO DE LA GESTIÓN  | 0.00          | 0.00 |
| 7000 | CUENTAS DE ORDEN CONTABLES   | 0.00          | 0.00 |
| 7100 | VALORES  | 0.00          | 0.00 |
| 7110 | VALORES EN CUSTODIA  |               |      |
| 7120 | CUSTODIA DE VALORES  |               |      |
| 7130 | INSTRUMENTOS DE CRÉDITO PRESTADOS A FORMADORES DE MERCADO                                      |               |      |
| 7140 | PRÉSTAMO DE INSTRUMENTOS DE CRÉDITO A FORMADORES DE MERCADO Y SU GARANTÍA                      |               |      |
| 7150 | INSTRUMENTOS DE CRÉDITO RECIBIDOS EN GARANTÍA DE LOS FORMADORES DE MERCADO                     |               |      |
| 7160 | GARANTÍA DE CRÉDITOS RECIBIDOS DE LOS FORMADORES DE MERCADO                                    |               |      |
| 7200 | EMISIÓN DE OBLIGACIONES  | 0.00          | 0.00 |
| 7210 | AUTORIZACIÓN PARA LA EMISIÓN DE BONOS, TÍTULOS Y VALORES DE LA DEUDA PÚBLICA INTERNA           |               |      |
| 7220 | AUTORIZACIÓN PARA LA EMISIÓN DE BONOS, TÍTULOS Y VALORES DE LA DEUDA PÚBLICA EXTERNA           |               |      |
| 7230 | EMISIONES AUTORIZADAS DE LA DEUDA PÚBLICA INTERNA Y EXTERNA                                    |               |      |
| 7240 | SUSCRIPCIÓN DE CONTRATOS DE PRÉSTAMOS Y OTRAS OBLIGACIONES DE LA DEUDA PÚBLICA INTERNA         |               |      |
| 7250 | SUSCRIPCIÓN DE CONTRATOS DE PRÉSTAMOS Y OTRAS OBLIGACIONES DE LA DEUDA PÚBLICA EXTERNA         |               |      |
| 7260 | CONTRATOS DE PRÉSTAMOS Y OTRAS OBLIGACIONES DE LA DEUDA PÚBLICA INTERNA Y EXTERNA              |               |      |
| 7300 | AVALES Y GARANTÍAS   | 0.00          | 0.00 |
| 7310 | AVALES AUTORIZADOS   |               |      |
| 7320 | AVALES FIRMADOS  |               |      |
| 7330 | FIANZAS Y GARANTÍAS RECIBIDAS POR DEUDAS A COBRAR  |               |      |
| 7340 | FIANZAS Y GARANTÍAS RECIBIDAS  |               |      |
| 7350 | FIANZAS OTORGADAS PARA RESPALDAR OBLIGACIONES NO FISCALES DEL GOBIERNO                         |               |      |
| 7360 | FIANZAS OTORGADAS DEL GOBIERNO PARA RESPALDAR OBLIGACIONES NO FISCALES                         |               |      |
| 7400 | JUICIOS  | 0.00          | 0.00 |
| 7410 | DEMANDAS JUDICIAL EN PROCESO DE RESOLUCIÓN   |               |      |
| 7420 | RESOLUCIÓN DE DEMANDAS EN PROCESO JUDICIAL   |               |      |
| 7500 | INVERSIÓN MEDIANTE PROYECTOS PARA PRESTACIÓN DE SERVICIOS (PPS) Y SIMILARES                    | 0.00          | 0.00 |
| 7510 | CONTRATOS PARA LA INVERSIÓN MEDIANTE PROYECTOS PARA PRESTACIÓN DE SERVICIOS (PPS) Y SIMILARES  |               |      |
| 7520 | INVERSIÓN PÚBLICA CONTRATADA MEDIANTE PROYECTOS PARA PRESTACIÓN DE SERVICIOS (PPS) Y SIMILARES |               |      |
| 7600 | BIENES EN CONCESIONADOS O EN COMODATO  | 0.00          | 0.00 |

|      |   |      |      |
|------|---|------|------|
| 7610 | BIENES BAJO CONTRATO EN CONCESIÓN                 |      |      |
| 7620 | CONTRATO DE CONCESIÓN POR BIENES                  |      |      |
| 7630 | BIENES BAJO CONTRATO EN COMODATO                  |      |      |
| 7640 | CONTRATO DE COMODATO POR BIENES                   |      |      |
| 8000 | CUENTAS DE ORDEN PRESUPUESTARIAS                  | 0.00 | 0.00 |
| 8100 | LEY DE INGRESOS                                   | 0.00 | 0.00 |
| 8110 | LEY DE INGRESOS ESTIMADA                          |      |      |
| 8120 | LEY DE INGRESOS POR EJECUTAR                      |      |      |
| 8130 | MODIFICACIONES A LA LEY DE INGRESOS ESTIMADA      |      |      |
| 8140 | LEY DE INGRESOS DEVENGADA                         |      |      |
| 8150 | LEY DE INGRESOS RECAUDADA                         |      |      |
| 8200 | PRESUPUESTO DE EGRESOS                            | 0.00 | 0.00 |
| 8210 | PRESUPUESTO DE EGRESOS APROBADO                   |      |      |
| 8220 | PRESUPUESTO DE EGRESOS POR EJERCER                |      |      |
| 8230 | MODIFICACIONES AL PRESUPUESTO DE EGRESOS APROBADO |      |      |
| 8240 | PRESUPUESTO DE EGRESOS COMPROMETIDO               |      |      |
| 8250 | PRESUPUESTO DE EGRESOS DEVENGADO                  |      |      |
| 8260 | PRESUPUESTO DE EGRESOS EJERCIDO                   |      |      |
| 8270 | PRESUPUESTO DE EGRESOS PAGADO                     |      |      |
| 9000 | CUENTAS DE CIERRE PRESUPUESTARIO                  | 0.00 | 0.00 |
| 9100 | SUPERÁVIT FINANCIERO                              |      |      |
| 9200 | DÉFICIT FINANCIERO                                |      |      |
| 9300 | ADEUDOS DE EJERCICIOS FISCALES ANTERIORES         |      |      |



  
 ING. JUAN CARLOS MONTES JOHNSTON  
 Presidente Municipal

FFZ0ja a aa[ EA05aa] A^A  
 àæ:æ Åã c{ æUJOR

  
 L.C.P. FERNANDO MARTIN VARGAS OJEDA  
 Encargado de la Hacienda Municipal



Bajo protesta de decir verdad declaramos que los Estados Financieros y sus Notas son razonablemente correctos y responsabilidad del emisor.

SELLO

Se genera versión pública por protección de Información Confidencial de acuerdo a lo establecido en el art. 3 f. 9 y 10., y demás aplicables y relativos de la Ley de protección de Datos Personales en posesión de Sujetos obligados del Estado de Jalisco y sus municipios y el art. 4 f. 5 y 6, 19 p.3, arts. 20, 21, 22 y 30 f. 2., art. 66 de la Ley de Transparencia y Acceso a la información pública del Estado de Jalisco y sus municipios.

CONFIRMACION DE LA VERSIÓN PÚBLICA POR EL COMITÉ DE TRANSPARENCIA EN LA TRIGÉSIMA NOVENA SESIÓN ORDINARIA DEL 15 DE SEPTIEMBRE DEL 2020.

C. LUIS MIGUEL NUÑEZ LÓPEZ  
 PRESIDENTE MUNICIPAL

LIC. SANDRA NÁPOLES AGUILAR  
 SECRETARIO DEL COMITÉ

LIC. JOSÉ ALFREDO RODRÍGUEZ DE ALBA  
 INTEGRANTE DEL COMITÉ

**MUNICIPIO PONCILIAN**  
**ESTADO DE SITUACION FINANCIERA**  
**AL 31 DE DICIEMBRE DE 2017**

| CUBIERTA | Año 2017   |                  | Año 2016         |                | CUBIERTA   | Año 2017   |                 | Año 2016       |        |
|----------|--|------------------|------------------|----------------|--|--|-----------------|----------------|--------|
|          | ACTIVO   | PASIVO           | ACTIVO           | PASIVO         |  | ACTIVO   | PASIVO          | ACTIVO         | PASIVO |
| 1110     | ACTIVO CIRCULANTE  | \$1,382,642.96   | \$16,342,541.96  | \$1,057,590.66 | 2110   | PASIVO CIRCULANTE  | \$5,832,122.87  | \$1,057,590.66 |        |
| 1111     | EFFECTIVO  | \$2,369.11       | \$9,596,944.02   | \$0.00         | 2111   | SERVICIOS PERSONALES POR PAGAR A CORTO PLAZO                                     | \$0.00          | \$0.00         |        |
| 1112     | BANCOS/TESORERIA   | \$3,364,072.95   | \$6,745,637.84   | \$128,856.43   | 2112   | PROVEEDORES POR PAGAR A CORTO PLAZO  | \$3,560,276.48  | \$128,856.43   |        |
| 1113     | BANCO DE DEPOSITOS Y OTROS   | \$0.00           | \$0.00           | \$0.00         | 2113   | CONTRATISTAS POR OBRAS PUBLICAS POR PAGAR A CORTO PLAZO                          | \$0.00          | \$0.00         |        |
| 1114     | INVERSIONES TEMPORALES (HASTA 3 MESES)   | \$0.00           | \$0.00           | \$0.00         | 2114   | PARTICIPACIONES Y APORTACIONES POR PAGAR A CORTO PLAZO                           | \$0.00          | \$0.00         |        |
| 1115     | FONDOS CON AFECTACION ESPECIFICA   | \$0.00           | \$0.00           | \$3,602.00     | 2115   | TRANSFERENCIAS OTORGADAS POR PAGAR A CORTO PLAZO                                 | \$3,602.00      | \$0.00         |        |
| 1116     | DEPOSITOS DE FONDOS DE TERCEROS EN GARANTIA Y/O ADMINISTRACION                           | \$0.00           | \$0.00           | \$0.00         | 2116   | INTERESES, COMISIONES Y OTROS GASTOS DE LA DEUDA PUBLICA POR PAGAR A CORTO PLAZO | \$0.00          | \$0.00         |        |
| 1119     | OTROS EFECTIVOS Y EQUIVALENTES   | \$0.00           | \$0.00           | \$0.00         | 2117   | RETERCIONES Y CONTRIBUCIONES POR PAGAR A CORTO PLAZO                             | \$1,264,244.39  | \$928,714.23   |        |
| 1120     | DERECHOS A RECIBIR EFECTIVO O EQUIVALENTES   | \$832,984.55     | \$806,948.42     | \$0.00         | 2118   | DEVOLUCIONES DE LA LET DE INGRESOS POR PAGAR A CORTO PLAZO                       | \$0.00          | \$0.00         |        |
| 1121     | INVERSIONES FINANCIERAS DE CORTO PLAZO   | \$0.00           | \$0.00           | \$0.00         | 2119   | OTRAS CUENTAS POR PAGAR A CORTO PLAZO  | \$0.00          | \$0.00         |        |
| 1122     | CUENTAS POR COBRAR A CORTO PLAZO   | \$0.00           | \$0.00           | \$0.00         | 2120   | DOCUMENTOS POR PAGAR A CORTO PLAZO   | \$0.00          | \$0.00         |        |
| 1123     | DEUDOS DIVERSOS POR COBRAR A CORTO PLAZO   | \$832,984.55     | \$806,948.42     | \$0.00         | 2121   | DOCUMENTOS COMERCIALES POR PAGAR A CORTO PLAZO                                   | \$0.00          | \$0.00         |        |
| 1124     | INGRESOS POR RECUPERAR A CORTO PLAZO   | \$0.00           | \$0.00           | \$0.00         | 2122   | DOCUMENTOS CON CONTRATISTAS POR OBRAS PUBLICAS POR PAGAR A CORTO PLAZO           | \$0.00          | \$0.00         |        |
| 1125     | DEUDOS POR ANTICIPO DE LA TESORERIA A CORTO PLAZO  | \$0.00           | \$0.00           | \$0.00         | 2129   | OTROS DOCUMENTOS POR PAGAR A CORTO PLAZO   | \$0.00          | \$0.00         |        |
| 1126     | PRESTAMOS OTORGADOS A CORTO PLAZO  | \$0.00           | \$0.00           | \$0.00         | 2130   | PORCION A CORTO PLAZO DE LA DEUDA PUBLICA A LARGO PLAZO                          | \$0.00          | \$0.00         |        |
| 1129     | OTROS DERECHOS A RECIBIR EFECTIVO O EQUIVALENTES A CORTO PLAZO                           | \$0.00           | \$0.00           | \$0.00         | 2131   | PORCION A CORTO PLAZO DE LA DEUDA PUBLICA INTERNA                                | \$0.00          | \$0.00         |        |
| 1130     | DERECHOS A RECIBIR BIENES O SERVICIOS  | \$20,054.04      | \$2,487,369.44   | \$0.00         | 2132   | PORCION A CORTO PLAZO DE LA DEUDA PUBLICA EXTERNA                                | \$0.00          | \$0.00         |        |
| 1131     | ANTICIPO A PROVEEDORES POR ADQUISICION DE BIENES Y PRESTACION DE SERVICIOS A CORTO PLAZO | \$0.00           | \$0.00           | \$0.00         | 2133   | PORCION A CORTO PLAZO DE APRENDAMIENTO FINANCIERO                                | \$0.00          | \$0.00         |        |
| 1132     | ANTICIPO A PROVEEDORES POR ADQUISICION DE BIENES INMUEBLES Y MUEBLES A CORTO PLAZO       | \$0.00           | \$0.00           | \$0.00         | 2140   | TITULOS Y VALORES A CORTO PLAZO  | \$0.00          | \$0.00         |        |
| 1133     | ANTICIPO A PROVEEDORES POR ADQUISICION DE BIENES INTANGIBLES A CORTO PLAZO               | \$0.00           | \$0.00           | \$0.00         | 2141   | TITULOS Y VALORES DE LA DEUDA PUBLICA INTERNA A CORTO PLAZO                      | \$0.00          | \$0.00         |        |
| 1134     | ANTICIPO A CONTRATISTAS POR OBRAS PUBLICAS A CORTO PLAZO                                 | \$0.00           | \$0.00           | \$0.00         | 2142   | TITULOS Y VALORES DE LA DEUDA PUBLICA EXTERNA A CORTO PLAZO                      | \$0.00          | \$0.00         |        |
| 1139     | OTROS DERECHOS A RECIBIR BIENES O SERVICIOS A CORTO PLAZO                                | \$0.00           | \$0.00           | \$0.00         | 2150   | PASIVOS DIFERIDOS A CORTO PLAZO  | \$1,000,000.00  | \$0.00         |        |
| 1140     | INVENTARIOS  | \$0.00           | \$0.00           | \$0.00         | 2151   | INGRESOS COBRADOS POR ADELANTADO A CORTO PLAZO                                   | \$1,000,000.00  | \$0.00         |        |
| 1141     | INVENTARIO DE MERCANCIAS PARA VENTA  | \$0.00           | \$0.00           | \$0.00         | 2152   | INTERESES COBRADOS POR ADELANTADO A CORTO PLAZO                                  | \$0.00          | \$0.00         |        |
| 1142     | INVENTARIO DE MERCANCIAS TERMINADAS  | \$0.00           | \$0.00           | \$0.00         | 2159   | OTROS PASIVOS DIFERIDOS A CORTO PLAZO  | \$0.00          | \$0.00         |        |
| 1143     | INVENTARIO DE MERCANCIAS EN PROCESO DE ELABORACION                                       | \$0.00           | \$0.00           | \$0.00         | 2160   | FONDOS Y BIENES DE TERCEROS EN GARANTIA Y/O ADMINISTRACION A CORTO PLAZO         | \$0.00          | \$0.00         |        |
| 1144     | INVENTARIO DE MATERIAS PRIMAS, MATERIALES Y SUMINISTROS PARA PRODUCCION                  | \$0.00           | \$0.00           | \$0.00         | 2161   | FONDOS EN GARANTIA A CORTO PLAZO   | \$0.00          | \$0.00         |        |
| 1145     | BIENES EN TRANSITO   | \$0.00           | \$0.00           | \$0.00         | 2162   | FONDOS EN ADMINISTRACION A CORTO PLAZO   | \$0.00          | \$0.00         |        |
| 1150     | ALMACENES  | \$0.00           | \$0.00           | \$0.00         | 2163   | FONDOS CONTINGENTES A CORTO PLAZO  | \$0.00          | \$0.00         |        |
| 1151     | ALMACEN DE MATERIALES Y SUMINISTROS DE CONSUMO   | \$0.00           | \$0.00           | \$0.00         | 2164   | FONDOS DE FIDEICOMISOS, MANDATOS Y CONTRATOS ANALOGOS A CORTO PLAZO              | \$0.00          | \$0.00         |        |
| 1160     | ESTIMACION POR PERDIDA O DETERIORO DE ACTIVOS CIRCULANTES                                | \$0.00           | \$0.00           | \$0.00         | 2165   | OTROS FONDOS DE TERCEROS EN GARANTIA Y/O ADMINISTRACION A CORTO PLAZO            | \$0.00          | \$0.00         |        |
| 1161     | ESTIMACIONES PARA CUENTAS INCORRIBLES POR DERECHOS A RECIBIR EFECTIVO O EQUIVALENTES     | \$0.00           | \$0.00           | \$0.00         | 2166   | VALORES Y BIENES EN GARANTIA A CORTO PLAZO                                       | \$0.00          | \$0.00         |        |
| 1162     | ESTIMACION POR DETERIORO DE INVENTARIOS  | \$0.00           | \$0.00           | \$0.00         | 2170   | PROVISIONES A CORTO PLAZO  | \$0.00          | \$0.00         |        |
| 1190     | OTROS ACTIVOS CIRCULANTES  | \$0.00           | \$0.00           | \$0.00         | 2171   | PROVISION PARA DEMANDAS Y JUROS A CORTO PLAZO                                    | \$0.00          | \$0.00         |        |
| 1191     | VALORES EN GARANTIA  | \$0.00           | \$0.00           | \$0.00         | 2172   | PROVISION PARA CONTINGENCIAS A CORTO PLAZO                                       | \$0.00          | \$0.00         |        |
| 1192     | BIENES EN GARANTIA (EXCLUYE DEPOSITOS DE FONDOS)   | \$0.00           | \$0.00           | \$0.00         | 2179   | OTRAS PROVISIONES A CORTO PLAZO  | \$0.00          | \$0.00         |        |
| 1193     | BIENES DERIVADOS DE EMBARGOS, DECOMISOS, ASEGURAMIENTOS Y DACION EN PAGO                 | \$0.00           | \$0.00           | \$0.00         | 2190   | OTROS PASIVOS A CORTO PLAZO  | \$3,629.80      | \$269.27       |        |
| 1194     | ADQUISICION CON FONDOS DE TERCEROS   | \$4,239,630.65   | \$19,836,859.72  | \$0.00         | 2191   | INGRESOS POR CLASIFICAR  | \$3,629.80      | \$269.27       |        |
| 1199     | TOTAL DE ACTIVOS CIRCULANTES   | \$4,239,630.65   | \$19,836,859.72  | \$0.00         | 2192   | RECALCULACION POR PARTICIPAR   | \$0.00          | \$0.00         |        |
| 1210     | ACTIVO NO CIRCULANTE   | \$0.00           | \$0.00           | \$0.00         | 2199   | OTROS PASIVOS CIRCULANTES  | \$0.00          | \$0.00         |        |
| 1211     | INVERSIONES FINANCIERAS A LARGO PLAZO  | \$0.00           | \$0.00           | \$0.00         | TOTAL PASIVOS CIRCULANTES  | \$5,832,122.87   | \$1,057,590.66  |                |        |
| 1212     | INVERSIONES A LARGO PLAZO  | \$0.00           | \$0.00           | \$0.00         | PASIVO NO CIRCULANTE   | \$0.00   | \$0.00          |                |        |
| 1213     | TITULOS Y VALORES A LARGO PLAZO  | \$0.00           | \$0.00           | \$0.00         | CUENTAS POR PAGAR A LARGO PLAZO  | \$0.00   | \$0.00          |                |        |
| 1214     | FIDEICOMISOS, MANDATOS Y CONTRATOS ANALOGOS  | \$0.00           | \$0.00           | \$0.00         | PROVEEDORES POR PAGAR A LARGO PLAZO                                      | \$0.00   | \$0.00          |                |        |
| 1214     | PARTICIPACIONES Y APORTACIONES DE CAPITAL  | \$0.00           | \$0.00           | \$0.00         | CONTRATISTAS POR OBRAS PUBLICAS POR PAGAR A LARGO PLAZO                  | \$0.00   | \$0.00          |                |        |
| 1220     | DERECHOS A RECIBIR EFECTIVO O EQUIVALENTES A LARGO PLAZO                                 | \$0.00           | \$0.00           | \$0.00         | DOCUMENTOS POR PAGAR A LARGO PLAZO                                       | \$0.00   | \$0.00          |                |        |
| 1221     | DOCUMENTOS POR COBRAR A LARGO PLAZO  | \$0.00           | \$0.00           | \$0.00         | DOCUMENTOS COMERCIALES POR PAGAR A LARGO PLAZO                           | \$0.00   | \$0.00          |                |        |
| 1222     | DEUDOS DIVERSOS A LARGO PLAZO  | \$0.00           | \$0.00           | \$0.00         | DOCUMENTOS CON CONTRATISTAS POR OBRAS PUBLICAS POR PAGAR A LARGO PLAZO   | \$0.00   | \$0.00          |                |        |
| 1223     | INGRESOS POR RECUPERAR A LARGO PLAZO   | \$0.00           | \$0.00           | \$0.00         | OTROS DOCUMENTOS POR PAGAR A LARGO PLAZO                                 | \$0.00   | \$0.00          |                |        |
| 1224     | PRESTAMOS OTORGADOS A LARGO PLAZO  | \$0.00           | \$0.00           | \$0.00         | DEUDA PUBLICA A LARGO PLAZO  | \$33,573,650.38  | \$45,416,297.97 |                |        |
| 1229     | OTROS DERECHOS A RECIBIR EFECTIVO O EQUIVALENTES A LARGO PLAZO                           | \$0.00           | \$0.00           | \$0.00         | TITULOS Y VALORES DE LA DEUDA PUBLICA INTERNA A LARGO PLAZO              | \$0.00   | \$0.00          |                |        |
| 1230     | BIENES INMUEBLES, INFRAESTRUCTURA Y CONSTRUCCIONES EN PROCESO                            | \$190,843,755.77 | \$150,008,677.87 | \$0.00         | TITULOS Y VALORES DE LA DEUDA PUBLICA EXTERNA A LARGO PLAZO              | \$0.00   | \$0.00          |                |        |
| 1231     | TERRENOS   | \$1,792,750.00   | \$400,000.00     | \$0.00         | PRESTAMOS DE LA DEUDA PUBLICA EXTERNA POR PAGAR A LARGO PLAZO            | \$33,573,650.38  | \$45,416,297.97 |                |        |
| 1232     | VIVIENDAS  | \$0.00           | \$0.00           | \$0.00         | APRENDAMIENTO FINANCIERO POR PAGAR A LARGO PLAZO                         | \$0.00   | \$0.00          |                |        |
| 1233     | EDIFICIOS NO HABITACIONALES  | \$0.00           | \$0.00           | \$0.00         | PASIVOS DIFERIDOS A LARGO PLAZO  | \$0.00   | \$0.00          |                |        |
| 1234     | INFRAESTRUCTURA  | \$0.00           | \$0.00           | \$0.00         | CREDITOS DIFERIDOS A LARGO PLAZO   | \$0.00   | \$0.00          |                |        |
| 1235     | CONSTRUCCIONES EN PROCESO EN BIENES DE DOMINIO PUBLICO                                   | \$189,039,005.77 | \$149,608,677.87 | \$0.00         | INTERESES COBRADOS POR ADELANTADO A LARGO PLAZO                          | \$0.00   | \$0.00          |                |        |
| 1236     | CONSTRUCCIONES EN PROCESO EN BIENES PROPIOS  | \$0.00           | \$0.00           | \$0.00         | OTROS PASIVOS DIFERIDOS A LARGO PLAZO                                    | \$0.00   | \$0.00          |                |        |
| 1239     | OTROS BIENES INMUEBLES   | \$0.00           | \$0.00           | \$0.00         | FONDOS Y BIENES DE TERCEROS EN GARANTIA Y/O ADMINISTRACION A LARGO PLAZO | \$0.00   | \$0.00          |                |        |
| 1240     | BIENES MUEBLES   | \$5,800,456.23   | \$4,780,869.89   | \$0.00         |  |  |                 |                |        |
| 1241     | MOBILIARIO Y EQUIPO DE ADMINISTRACION  | \$3,139,184.46   | \$1,750,092.92   | \$0.00         |  |  |                 |                |        |
| 1242     | MOBILIARIO Y EQUIPO EDUCACIONAL Y RECREATIVO   | \$787,673.82     | \$780,769.81     | \$0.00         |  |  |                 |                |        |
| 1243     | EQUIPO E INSTRUMENTAL MEDICO Y DE LABORATORIO  | \$0.00           | \$0.00           | \$0.00         |  |  |                 |                |        |



**MUNICIPIO PONCITLÁN**  
**ESTADO DE SITUACIÓN FINANCIERA**  
**AL 31 DE DICIEMBRE DE 2017**

| CUENTA   | Año 2017                | Año 2016                | Año 2015                |
|--|-------------------------|-------------------------|-------------------------|
| <b>CUENTA ACTIVO</b>   |                         |                         |                         |
| 1244 EQUIPO DE TRANSPORTE  | \$4,669,100.00          | \$1,322,800.00          | \$0.00                  |
| 1245 EQUIPO DE DEFENSA Y SEGURIDAD   | \$0.00                  | \$0.00                  | \$0.00                  |
| 1246 MAQUINARIA, OTROS EQUIPOS Y HERRAMIENTAS  | \$1,144,397.95          | \$926,707.16            | \$4,314,102.10          |
| 1247 COLECCIONES, OBRAS DE ARTE Y OBJETOS VALIOSOS   | \$0.00                  | \$0.00                  | \$0.00                  |
| 1248 ACTIVOS BIOLÓGICOS  | \$0.00                  | \$0.00                  | \$0.00                  |
| 1250 ACTIVOS INTANGIBLES   | \$0.00                  | \$0.00                  | \$0.00                  |
| 1251 SOFTWARE  | \$0.00                  | \$0.00                  | \$0.00                  |
| 1252 PATENTES, MARCAS Y DERECHOS   | \$0.00                  | \$0.00                  | \$0.00                  |
| 1253 CONCESIONES Y FRANQUICIAS   | \$0.00                  | \$0.00                  | \$0.00                  |
| 1254 LICENCIAS   | \$0.00                  | \$0.00                  | \$0.00                  |
| 1259 OTROS ACTIVOS INTANGIBLES   | \$0.00                  | \$0.00                  | \$0.00                  |
| 1260 DEPRECIACIÓN, DETERIORO Y AMORTIZACIÓN ACUMULADA DE BIENES                                    | \$0.00                  | \$0.00                  | \$0.00                  |
| 1261 DEPRECIACIÓN ACUMULADA DE BIENES INMUEBLES  | \$0.00                  | \$0.00                  | \$0.00                  |
| 1262 DEPRECIACIÓN ACUMULADA DE INFRAESTRUCTURA   | \$0.00                  | \$0.00                  | \$0.00                  |
| 1263 DEPRECIACIÓN ACUMULADA DE BIENES MUEBLES  | \$0.00                  | \$0.00                  | \$0.00                  |
| 1264 DETERIORO ACUMULADO DE ACTIVOS BIOLÓGICOS   | \$0.00                  | \$0.00                  | \$0.00                  |
| 1265 AMORTIZACIÓN ACUMULADA DE ACTIVOS INTANGIBLES   | \$0.00                  | \$0.00                  | \$0.00                  |
| 1270 ACTIVOS DIFERIDOS   | \$0.00                  | \$0.00                  | \$0.00                  |
| 1271 ESTUDIOS, FORMULACIÓN Y EVALUACIÓN DE PROYECTOS   | \$0.00                  | \$0.00                  | \$0.00                  |
| 1272 DERECHOS SOBRE BIENES EN RÉGIMEN DE ARRENDAMIENTO FINANCIERO                                  | \$0.00                  | \$0.00                  | \$0.00                  |
| 1273 GASTOS PAGADOS POR ADELANTADO A LARGO PLAZO   | \$0.00                  | \$0.00                  | \$0.00                  |
| 1274 ANTICIPOS A LARGO PLAZO   | \$0.00                  | \$0.00                  | \$0.00                  |
| 1275 BENEFICIOS AL RETIRO DE EMPLEADOS PAGADOS POR ADELANTADO                                      | \$0.00                  | \$0.00                  | \$0.00                  |
| 1279 OTROS ACTIVOS DIFERIDOS   | \$0.00                  | \$0.00                  | \$0.00                  |
| 1280 ESTIMACIÓN POR PÉRDIDA O DETERIORO DE ACTIVOS NO CIRCULANTES                                  | \$0.00                  | \$0.00                  | \$0.00                  |
| 1281 ESTIMACIONES POR PÉRDIDA DE CUENTAS INCORRIBLES DE DOCUMENTOS POR COBRAR A LARGO PLAZO        | \$0.00                  | \$0.00                  | \$0.00                  |
| 1282 ESTIMACIONES POR PÉRDIDA DE CUENTAS INCORRIBLES DE DEUDORES DIVERSOS POR COBRAR A LARGO PLAZO | \$0.00                  | \$0.00                  | \$0.00                  |
| 1283 ESTIMACIONES POR PÉRDIDA DE CUENTAS INCORRIBLES DE INGRESOS POR COBRAR A LARGO PLAZO          | \$0.00                  | \$0.00                  | \$0.00                  |
| 1284 ESTIMACIONES POR PÉRDIDA DE CUENTAS INCORRIBLES DE PRESTAMOS OTORGADOS A LARGO PLAZO          | \$0.00                  | \$0.00                  | \$0.00                  |
| 1289 ESTIMACIONES POR PÉRDIDA DE OTRAS CUENTAS INCORRIBLES A LARGO PLAZO                           | \$0.00                  | \$0.00                  | \$0.00                  |
| 1290 OTROS ACTIVOS NO CIRCULANTES  | \$0.00                  | \$0.00                  | \$0.00                  |
| 1291 BIENES EN CONCESIÓN   | \$0.00                  | \$0.00                  | \$0.00                  |
| 1292 BIENES EN ARRENDAMIENTO FINANCIERO  | \$0.00                  | \$0.00                  | \$0.00                  |
| 1293 BIENES EN COMERCIO  | \$0.00                  | \$0.00                  | \$0.00                  |
| <b>TOTAL DE ACTIVOS NO CIRCULANTES</b>   | <b>\$204,871,902.65</b> | <b>\$154,789,047.86</b> | <b>\$0.00</b>           |
| <b>TOTAL DEL ACTIVO</b>  | <b>\$204,871,902.65</b> | <b>\$174,625,947.58</b> | <b>\$174,625,947.58</b> |
| <b>CUENTA PASIVO</b>   |                         |                         |                         |
| 2251 FONDOS EN GARANTÍA A LARGO PLAZO  | \$0.00                  | \$0.00                  | \$0.00                  |
| 2252 FONDOS EN ADMINISTRACIÓN A LARGO PLAZO  | \$0.00                  | \$0.00                  | \$0.00                  |
| 2253 FONDOS CONTINGENTES A LARGO PLAZO   | \$0.00                  | \$0.00                  | \$0.00                  |
| 2254 FONDOS DE FIDEICOMISOS, MANDATOS Y CONTRATOS ANÁLOGOS A LARGO PLAZO                           | \$0.00                  | \$0.00                  | \$0.00                  |
| 2255 OTROS FONDOS DE TERCEROS EN GARANTÍA Y/O ADMINISTRACIÓN A LARGO PLAZO                         | \$0.00                  | \$0.00                  | \$0.00                  |
| 2256 VALORES Y BIENES EN GARANTÍA A LARGO PLAZO  | \$0.00                  | \$0.00                  | \$0.00                  |
| 2260 PROVISIONES A LARGO PLAZO   | \$0.00                  | \$0.00                  | \$0.00                  |
| 2261 PROVISIÓN PARA DEMANDAS Y JUICIOS A LARGO PLAZO   | \$0.00                  | \$0.00                  | \$0.00                  |
| 2262 PROVISIÓN PARA PENSIONES A LARGO PLAZO  | \$0.00                  | \$0.00                  | \$0.00                  |
| 2263 PROVISIÓN PARA CONTINGENCIAS A LARGO PLAZO  | \$0.00                  | \$0.00                  | \$0.00                  |
| 2269 OTRAS PROVISIONES A LARGO PLAZO   | \$0.00                  | \$0.00                  | \$0.00                  |
| <b>TOTAL PASIVOS NO CIRCULANTES</b>  | <b>\$17,887,758.08</b>  | <b>\$49,720,600.07</b>  | <b>\$0.00</b>           |
| <b>TOTAL DE PASIVOS</b>  | <b>\$46,729,505.75</b>  | <b>\$50,787,711.46</b>  | <b>\$0.00</b>           |
| <b>HACIENDA PÚBLICA/PATRIMONIO CONTRIBUIDO</b>   | <b>\$0.00</b>           | <b>\$0.00</b>           | <b>\$0.00</b>           |
| 3100 AFORTACIONES  | \$0.00                  | \$0.00                  | \$0.00                  |
| 3101 DONACIONES DE CAPITAL   | \$0.00                  | \$0.00                  | \$0.00                  |
| 3130 ACTUALIZACIÓN DE LA HACIENDA PÚBLICA/PATRIMONIO   | \$0.00                  | \$0.00                  | \$0.00                  |
| 3200 HACIENDA PÚBLICA/PATRIMONIO GENERADO  | \$158,148,386.90        | \$125,838,536.32        | \$0.00                  |
| 3210 RESULTADOS DEL EJERCICIO (AJORRO/DESAJORRO)   | \$34,179,169.59         | \$51,663,401.86         | \$0.00                  |
| 3220 RESULTADOS DE EJERCICIOS ANTERIORES   | \$124,224,753.44        | \$77,174,834.26         | \$0.00                  |
| 3230 REVALUOS  | \$0.00                  | \$0.00                  | \$0.00                  |
| 3231 REVALUO DE BIENES INMUEBLES   | \$0.00                  | \$0.00                  | \$0.00                  |
| 3232 REVALUO DE BIENES MUEBLES   | \$0.00                  | \$0.00                  | \$0.00                  |
| 3233 REVALUO DE BIENES INTANGIBLES   | \$0.00                  | \$0.00                  | \$0.00                  |
| 3239 OTROS REVALUOS  | \$0.00                  | \$0.00                  | \$0.00                  |
| 3240 RESERVAS  | \$0.00                  | \$0.00                  | \$0.00                  |
| 3241 RESERVAS DE PATRIMONIO  | \$0.00                  | \$0.00                  | \$0.00                  |
| 3242 RESERVAS TERRITORIALES  | \$0.00                  | \$0.00                  | \$0.00                  |
| 3243 RESERVAS POR CONTINGENCIAS  | \$0.00                  | \$0.00                  | \$0.00                  |
| 3250 RECTIFICACIONES DE RESULTADOS DE EJERCICIOS ANTERIORES  | -\$255,326.13           | \$0.00                  | \$0.00                  |
| 3251 CAMBIOS EN POLÍTICAS CONTABLES  | -\$255,326.13           | \$0.00                  | \$0.00                  |
| 3252 CAMBIOS POR ERRORES CONTABLES   | \$0.00                  | \$0.00                  | \$0.00                  |
| 3300 EXCESO O INSUFICIENCIA EN LA ACTUALIZACIÓN DE LA HACIENDA PÚBLICA/PATRIMONIO                  | \$0.00                  | \$0.00                  | \$0.00                  |
| 3310 RESULTADO POR POSICIÓN MONETARIA  | \$0.00                  | \$0.00                  | \$0.00                  |
| 3320 RESULTADO POR TENENCIA DE ACTIVOS NO MONETARIOS   | \$0.00                  | \$0.00                  | \$0.00                  |
| <b>HACIENDA PÚBLICA/PATRIMONIO TOTAL</b>   | <b>\$158,148,386.90</b> | <b>\$125,838,536.32</b> | <b>\$0.00</b>           |
| <b>TOTAL DE PASIVO Y PATRIMONIO / HACIENDA PÚBLICA</b>   | <b>\$204,871,902.65</b> | <b>\$174,625,947.58</b> | <b>\$174,625,947.58</b> |


ING. JUAN CARLOS MONTES JOHNSTON  
Presidente Municipal

Se genera versión pública por protección de Información Confidencial de acuerdo a lo establecido en el art. 3 f. 9 y 10., y demás aplicables y relativos de la Ley de protección de Datos Personales en posesión de Sujetos obligados del Estado de Jalisco y sus municipios y el art. 4 f. 5 y 6, 19 p.3, arts. 20, 21, 22 y 30 f. 2., art. 66 de la Ley de Transparencia y Acceso a la Información Pública del Estado de Jalisco y sus municipios.

L.C.P. FERNANDO MARTÍN VARGAS DURAN  
Encargado de la Hacienda Municipal



FFÉÖÏä à aajl ÊË ÅÖ5ää | ÅË ÅöäÏzæ Å  
Uä c\ ääÖÏÖR



CONFIRMACION DE LA VERSIÓN PÚBLICA POR EL COMITÉ DE TRANSPARENCIA EN LA TRIGESIMA NOVENA SESIÓN ORDINARIA DEL 15 DE SEPTIEMBRE DEL 2020.  
LIC. SANDRA NAPOLES AGUILAR SECRETARÍA DEL COMITÉ  
LIC. JOSÉ ALFREDO RODRÍGUEZ DE ALBA INTEGRANTE DEL COMITÉ


**MUNICIPIO PONCOTIÁN**  
**ESTADO DE SITUACIÓN FINANCIERA LDF**  
**AL 31 DE DICIEMBRE DE 2017**

| CUBIERTA | Año 2017   |                        | Año 2016                |        | CUBIERTA | Año 2017   |                        | Año 2016               |        |
|----------|--|------------------------|-------------------------|--------|----------|--|------------------------|------------------------|--------|
|          | ACTIVO   | PASIVO                 | ACTIVO                  | PASIVO |          | ACTIVO   | PASIVO                 | ACTIVO                 | PASIVO |
| 1110     | ACTIVO CIRCULANTE  | \$ 3,386,642.06        | \$ 16,322,581.85        |        | 2110     | CUENTAS POR PAGAR A CORTO PLAZO  | \$ 5,832,322.87        | \$ 1,057,580.66        |        |
| 1111     | EFFECTIVO  | \$ 2,889.11            | \$ 9,596,944.02         |        | 2111     | SERVICIOS PERSONALES POR PAGAR A CORTO PLAZO                                     | \$ 0.00                | \$ 0.00                |        |
| 1112     | BANCOS/ TESORERÍA  | \$ 1,384,072.95        | \$ 6,745,637.84         |        | 2112     | PROVEEDORES POR PAGAR A CORTO PLAZO  | \$ 1,560,276.46        | \$ 178,856.43          |        |
| 1113     | BANCOS/DEPÓSITOS Y OTROS   | \$ 0.00                | \$ 0.00                 |        | 2113     | CONTRATISTAS POR OBRAS PÚBLICAS POR PAGAR A CORTO PLAZO                          | \$ 0.00                | \$ 0.00                |        |
| 1114     | INVERSIONES TEMPORALES (HASTA 3 MESES)   | \$ 0.00                | \$ 0.00                 |        | 2114     | PARTICIPACIONES Y APORTACIONES POR PAGAR A CORTO PLAZO                           | \$ 0.00                | \$ 0.00                |        |
| 1115     | FONDOS CON AFECCIÓN ESPECÍFICA   | \$ 0.00                | \$ 0.00                 |        | 2115     | TRANSFERENCIAS OTORGADAS POR PAGAR A CORTO PLAZO                                 | \$ 1,602.00            | \$ 0.00                |        |
| 1116     | DEPÓSITOS DE FONDOS DE TERCEROS EN GARANTÍA Y/O ADMINISTRACIÓN                           | \$ 0.00                | \$ 0.00                 |        | 2116     | INTERESES, COMISIONES Y OTROS GASTOS DE LA DEUDA PÚBLICA POR PAGAR A CORTO PLAZO | \$ 0.00                | \$ 0.00                |        |
| 1119     | OTROS EFECTIVOS Y EQUIVALENTES   | \$ 0.00                | \$ 0.00                 |        | 2117     | RETEENCIONES Y CONTRIBUCIONES POR PAGAR A CORTO PLAZO                            | \$ 2,688,744.39        | \$ 938,774.33          |        |
| 1120     | DERECHOS A RECIBIR EFECTIVO O EQUIVALENTES   | \$ 812,994.55          | \$ 806,948.42           |        | 2118     | DEVOLUCIONES DE LA LEY DE INGRESOS POR PAGAR A CORTO PLAZO                       | \$ 0.00                | \$ 0.00                |        |
| 1121     | INVERSIONES FINANCIERAS DE CORTO PLAZO   | \$ 0.00                | \$ 0.00                 |        | 2119     | OTRAS CUENTAS POR PAGAR A CORTO PLAZO  | \$ 0.00                | \$ 0.00                |        |
| 1122     | CUENTAS POR COBRAR A CORTO PLAZO   | \$ 0.00                | \$ 0.00                 |        | 2120     | DOCUMENTOS POR PAGAR A CORTO PLAZO   | \$ 0.00                | \$ 0.00                |        |
| 1123     | DEUDORES DIVERSOS POR COBRAR A CORTO PLAZO   | \$ 832,994.55          | \$ 806,948.42           |        | 2121     | DOCUMENTOS COMERCIALES POR PAGAR A CORTO PLAZO                                   | \$ 0.00                | \$ 0.00                |        |
| 1124     | INGRESOS POR RECUPERAR A CORTO PLAZO   | \$ 0.00                | \$ 0.00                 |        | 2122     | DOCUMENTOS CON CONTRATISTAS POR OBRAS PÚBLICAS POR PAGAR A CORTO PLAZO           | \$ 0.00                | \$ 0.00                |        |
| 1125     | DEUDORES POR ANTICIPO DE LA TESORERÍA A CORTO PLAZO                                      | \$ 0.00                | \$ 0.00                 |        | 2129     | OTROS DOCUMENTOS POR PAGAR A CORTO PLAZO   | \$ 0.00                | \$ 0.00                |        |
| 1126     | PRÉSTAMOS OTORGADOS A CORTO PLAZO  | \$ 0.00                | \$ 0.00                 |        | 2130     | PORCIÓN A CORTO PLAZO DE LA DEUDA PÚBLICA A LARGO PLAZO                          | \$ 0.00                | \$ 0.00                |        |
| 1129     | OTROS DERECHOS A RECIBIR EFECTIVO O EQUIVALENTES A CORTO PLAZO                           | \$ 0.00                | \$ 0.00                 |        | 2131     | PORCIÓN A CORTO PLAZO DE LA DEUDA PÚBLICA INTERNA                                | \$ 0.00                | \$ 0.00                |        |
| 1130     | DERECHOS A RECIBIR BIENES O SERVICIOS  | \$ 210,054.04          | \$ 2,687,369.44         |        | 2132     | PORCIÓN A CORTO PLAZO DE LA DEUDA PÚBLICA EXTERNA                                | \$ 0.00                | \$ 0.00                |        |
| 1131     | ANTICIPO A PROVEEDORES POR ADQUISICIÓN DE BIENES Y PRESTACIÓN DE SERVICIOS A CORTO PLAZO | \$ 0.00                | \$ 0.00                 |        | 2133     | PORCIÓN A CORTO PLAZO DE ARRENDAMIENTO FINANCIERO                                | \$ 0.00                | \$ 0.00                |        |
| 1132     | ANTICIPO A PROVEEDORES POR ADQUISICIÓN DE BIENES INMUEBLES Y MUEBLES A CORTO PLAZO       | \$ 0.00                | \$ 0.00                 |        | 2140     | TÍTULOS Y VALORES A CORTO PLAZO  | \$ 0.00                | \$ 0.00                |        |
| 1133     | ANTICIPO A PROVEEDORES POR ADQUISICIÓN DE BIENES INTANGIBLES A CORTO PLAZO               | \$ 0.00                | \$ 0.00                 |        | 2141     | TÍTULOS Y VALORES DE LA DEUDA PÚBLICA INTERNA A CORTO PLAZO                      | \$ 0.00                | \$ 0.00                |        |
| 1134     | ANTICIPO A CONTRATISTAS POR OBRAS PÚBLICAS A CORTO PLAZO                                 | \$ 0.00                | \$ 0.00                 |        | 2142     | TÍTULOS Y VALORES DE LA DEUDA PÚBLICA EXTERNA A CORTO PLAZO                      | \$ 0.00                | \$ 0.00                |        |
| 1139     | OTROS DERECHOS A RECIBIR BIENES O SERVICIOS A CORTO PLAZO                                | \$ 0.00                | \$ 0.00                 |        | 2150     | PASIVOS DIFERIDOS A CORTO PLAZO  | \$ 3,000,000.00        | \$ 0.00                |        |
| 1140     | INVENTARIOS  | \$ 0.00                | \$ 0.00                 |        | 2151     | INGRESOS COBRADOS POR ADELANTADO A CORTO PLAZO                                   | \$ 0.00                | \$ 0.00                |        |
| 1141     | INVENTARIO DE MERCANCIAS PARA VENTA  | \$ 0.00                | \$ 0.00                 |        | 2152     | INTERESES COBRADOS POR ADELANTADO A CORTO PLAZO                                  | \$ 0.00                | \$ 0.00                |        |
| 1142     | INVENTARIO DE MERCANCIAS TERMINADAS  | \$ 0.00                | \$ 0.00                 |        | 2159     | OTROS PASIVOS DIFERIDOS A CORTO PLAZO  | \$ 0.00                | \$ 0.00                |        |
| 1143     | INVENTARIO DE MERCANCIAS EN PROCESO DE ELABORACIÓN                                       | \$ 0.00                | \$ 0.00                 |        | 2160     | FONDOS Y BIENES DE TERCEROS EN GARANTÍA Y/O ADMINISTRACIÓN A CORTO PLAZO         | \$ 0.00                | \$ 0.00                |        |
| 1144     | INVENTARIO DE MATERIAS PRIMAS, MATERIALES Y SUMINISTROS PARA PRODUCCIÓN                  | \$ 0.00                | \$ 0.00                 |        | 2161     | FONDOS EN GARANTÍA A CORTO PLAZO   | \$ 0.00                | \$ 0.00                |        |
| 1145     | BIENES EN TRANSITO   | \$ 0.00                | \$ 0.00                 |        | 2162     | FONDOS EN ADMINISTRACIÓN A CORTO PLAZO   | \$ 0.00                | \$ 0.00                |        |
| 1150     | ALMACENES  | \$ 0.00                | \$ 0.00                 |        | 2163     | FONDOS CONTINGENTES A CORTO PLAZO  | \$ 0.00                | \$ 0.00                |        |
| 1151     | ALMACÉN DE MATERIALES Y SUMINISTROS DE CONSUMO   | \$ 0.00                | \$ 0.00                 |        | 2164     | FONDOS DE FIDEICOMISOS, MANDATOS Y CONTRATOS ANÁLOGOS A CORTO PLAZO              | \$ 0.00                | \$ 0.00                |        |
| 1160     | ESTIMACIÓN POR PERDIDA O DETERIORO DE ACTIVOS CIRCULANTES                                | \$ 0.00                | \$ 0.00                 |        | 2165     | OTROS FONDOS DE TERCEROS EN GARANTÍA Y/O ADMINISTRACIÓN A CORTO PLAZO            | \$ 0.00                | \$ 0.00                |        |
| 1151     | ESTIMACIONES PARA CUENTAS INCORRIBLES POR DERECHOS A RECIBIR EFECTIVO O EQUIVALENTES     | \$ 0.00                | \$ 0.00                 |        | 2166     | VALORES Y BIENES EN GARANTÍA A CORTO PLAZO                                       | \$ 0.00                | \$ 0.00                |        |
| 1162     | ESTIMACIÓN POR DETERIORO DE INVENTARIOS  | \$ 0.00                | \$ 0.00                 |        | 2170     | PROVISIONES A CORTO PLAZO  | \$ 0.00                | \$ 0.00                |        |
| 1190     | OTROS ACTIVOS CIRCULANTES  | \$ 0.00                | \$ 0.00                 |        | 2171     | PROVISIÓN PARA DEMANDAS Y JUICIOS A CORTO PLAZO                                  | \$ 0.00                | \$ 0.00                |        |
| 1191     | VALORES EN GARANTÍA  | \$ 0.00                | \$ 0.00                 |        | 2172     | PROVISIÓN PARA CONTINGENCIAS A CORTO PLAZO                                       | \$ 0.00                | \$ 0.00                |        |
| 1192     | BIENES EN GARANTÍA (EXCLUYE DEPÓSITOS DE FONDOS)   | \$ 0.00                | \$ 0.00                 |        | 2179     | OTRAS PROVISIONES A CORTO PLAZO  | \$ 0.00                | \$ 0.00                |        |
| 1193     | BIENES DERIVADOS DE EMBARCOS, DECOMISOS, ASEGURAMIENTOS Y DACIÓN EN PAGO                 | \$ 0.00                | \$ 0.00                 |        | 2190     | OTROS PASIVOS A CORTO PLAZO  | \$ 9,629.80            | \$ 269.27              |        |
| 1194     | ADQUISICIÓN CON FONDOS DE TERCEROS   | \$ 239,890.65          | \$ 836,899.72           |        | 2191     | INGRESOS POR CLASIFICAR  | \$ 3,629.80            | \$ 269.27              |        |
|          | <b>TOTAL DE ACTIVOS CIRCULANTES</b>  | <b>\$ 4,239,890.65</b> | <b>\$ 18,836,899.72</b> |        | 2199     | OTROS PASIVOS CIRCULANTES  | \$ 0.00                | \$ 0.00                |        |
|          |  |                        |                         |        |          | <b>TOTAL PASIVOS CIRCULANTES</b>   | <b>\$ 9,659,293.67</b> | <b>\$ 1,057,580.66</b> |        |
| 1210     | ACTIVO NO CIRCULANTE   | \$ 0.00                | \$ 0.00                 |        | 2210     | PASIVO NO CIRCULANTE   | \$ 0.00                | \$ 0.00                |        |
| 1211     | INVERSIONES FINANCIERAS A LARGO PLAZO  | \$ 0.00                | \$ 0.00                 |        | 2211     | CUENTAS POR PAGAR A LARGO PLAZO  | \$ 0.00                | \$ 0.00                |        |
| 1212     | INVERSIONES A LARGO PLAZO  | \$ 0.00                | \$ 0.00                 |        | 2212     | PROVEEDORES POR PAGAR A LARGO PLAZO  | \$ 0.00                | \$ 0.00                |        |
| 1213     | TÍTULOS Y VALORES A LARGO PLAZO  | \$ 0.00                | \$ 0.00                 |        | 2220     | DOCUMENTOS POR PAGAR A LARGO PLAZO   | \$ 0.00                | \$ 0.00                |        |
| 1214     | FIDEICOMISOS, MANDATOS Y CONTRATOS ANÁLOGOS  | \$ 0.00                | \$ 0.00                 |        | 2221     | DOCUMENTOS COMERCIALES POR PAGAR A LARGO PLAZO                                   | \$ 0.00                | \$ 0.00                |        |
| 1214     | PARTICIPACIONES Y APORTACIONES DE CAPITAL  | \$ 0.00                | \$ 0.00                 |        | 2222     | DOCUMENTOS CON CONTRATISTAS POR OBRAS PÚBLICAS POR PAGAR A LARGO PLAZO           | \$ 0.00                | \$ 0.00                |        |
| 1220     | DERECHOS A RECIBIR EFECTIVO O EQUIVALENTES A LARGO PLAZO                                 | \$ 0.00                | \$ 0.00                 |        | 2229     | OTROS DOCUMENTOS POR PAGAR A LARGO PLAZO   | \$ 0.00                | \$ 0.00                |        |
| 1221     | DOCUMENTOS POR COBRAR A LARGO PLAZO  | \$ 0.00                | \$ 0.00                 |        | 2230     | DEUDA PÚBLICA A LARGO PLAZO  | \$ 333,573,650.98      | \$ 45,416,297.37       |        |
| 1222     | DEUDORES DIVERSOS A LARGO PLAZO  | \$ 0.00                | \$ 0.00                 |        | 2231     | TÍTULOS Y VALORES DE LA DEUDA PÚBLICA INTERNA A LARGO PLAZO                      | \$ 0.00                | \$ 0.00                |        |
| 1223     | INGRESOS POR RECUPERAR A LARGO PLAZO   | \$ 0.00                | \$ 0.00                 |        | 2232     | TÍTULOS Y VALORES DE LA DEUDA PÚBLICA EXTERNA A LARGO PLAZO                      | \$ 0.00                | \$ 0.00                |        |
| 1224     | PRÉSTAMOS OTORGADOS A LARGO PLAZO  | \$ 0.00                | \$ 0.00                 |        | 2233     | PRÉSTAMOS DE LA DEUDA PÚBLICA INTERNA POR PAGAR A LARGO PLAZO                    | \$ 333,573,650.98      | \$ 45,416,297.37       |        |
| 1229     | OTROS DERECHOS A RECIBIR EFECTIVO O EQUIVALENTES A LARGO PLAZO                           | \$ 0.00                | \$ 0.00                 |        | 2234     | PRÉSTAMOS DE LA DEUDA PÚBLICA EXTERNA POR PAGAR A LARGO PLAZO                    | \$ 0.00                | \$ 0.00                |        |
| 1230     | BIENES INMUEBLES, INFRAESTRUCTURA Y CONSTRUCCIONES EN PROCESO                            | \$ 190,881,755.77      | \$ 158,008,672.97       |        | 2235     | ARRENDAMIENTO FINANCIERO POR PAGAR A LARGO PLAZO                                 | \$ 0.00                | \$ 0.00                |        |
| 1231     | TERRENOS   | \$ 17,927,500.00       | \$ 400,000.00           |        | 2240     | PASIVOS DIFERIDOS A LARGO PLAZO  | \$ 0.00                | \$ 0.00                |        |
| 1232     | VIVIENDAS  | \$ 0.00                | \$ 0.00                 |        | 2241     | CREDITOS DIFERIDOS A LARGO PLAZO   | \$ 0.00                | \$ 0.00                |        |
| 1233     | EDIFICIOS NO HABITACIONALES  | \$ 0.00                | \$ 0.00                 |        | 2242     | INTERESES COBRADOS POR ADELANTADO A LARGO PLAZO                                  | \$ 0.00                | \$ 0.00                |        |
| 1234     | INFRAESTRUCTURA  | \$ 189,039,005.77      | \$ 149,608,672.97       |        | 2249     | OTROS PASIVOS DIFERIDOS A LARGO PLAZO  | \$ 0.00                | \$ 0.00                |        |
| 1235     | CONSTRUCCIONES EN PROCESO EN BIENES DE DOMINIO PÚBLICO                                   | \$ 0.00                | \$ 0.00                 |        | 2250     | FONDOS Y BIENES DE TERCEROS EN GARANTÍA Y/O ADMINISTRACIÓN A LARGO PLAZO         | \$ 4,314,102.10        | \$ 4,314,102.10        |        |
| 1236     | CONSTRUCCIONES EN PROCESO EN BIENES PROPIOS  | \$ 0.00                | \$ 0.00                 |        |          |  |                        |                        |        |
| 1239     | OTROS BIENES INMUEBLES   | \$ 0.00                | \$ 0.00                 |        |          |  |                        |                        |        |
| 1240     | BIENES MUEBLES   | \$ 800,456.23          | \$ 4,780,368.89         |        |          |  |                        |                        |        |
| 1241     | MOBILIARIO Y EQUIPO DE ADMINISTRACIÓN  | \$ 3,190,184.46        | \$ 1,750,092.97         |        |          |  |                        |                        |        |
| 1242     | MOBILIARIO Y EQUIPO EDUCACIONAL Y RECREATIVO   | \$ 787,673.82          | \$ 780,769.81           |        |          |  |                        |                        |        |
| 1243     | EQUIPO E INSTRUMENTAL MEDICO Y DE LABORATORIO  | \$ 0.00                | \$ 0.00                 |        |          |  |                        |                        |        |

MUNICIPIO PONCITLÁN

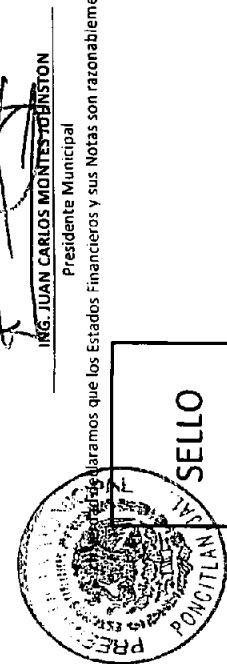
ESTADO DE SITUACIÓN FINANCIERA LDF  
AL 31 DE DICIEMBRE DE 2017

| CUENTA | ACTIVO   | Año 2017                | Año 2016                | CUENTA | PASIVO  | Año 2017                | Año 2016                |
|--------|--|-------------------------|-------------------------|--------|---|-------------------------|-------------------------|
| 1244   | EQUIPO DE TRANSPORTE   | \$4,569,700.00          | \$1,322,800.00          | 2251   | FONDOS EN GARANTÍA A LARGO PLAZO  | \$0.00                  | \$0.00                  |
| 1245   | EQUIPO DE DEFENSA Y SEGURIDAD  | \$0.00                  | \$0.00                  | 2252   | FONDOS EN ADMINISTRACIÓN A LARGO PLAZO  | \$0.00                  | \$0.00                  |
| 1246   | MAQUINARIA, OTROS EQUIPOS Y HERRAMIENTAS   | \$1,144,397.95          | \$926,707.16            | 2253   | FONDOS CONTINGENTES A LARGO PLAZO   | \$4,314,102.10          | \$4,314,102.10          |
| 1247   | COLECCIONES, OBRAS DE ARTE Y OBJETOS VALIOSOS  | \$0.00                  | \$0.00                  | 2254   | FONDOS DE FIDEICOMISOS, MANDATOS Y CONTRATOS ANALOGOS A LARGO PLAZO           | \$0.00                  | \$0.00                  |
| 1248   | ACTIVOS BIOLÓGICOS   | \$0.00                  | \$0.00                  | 2255   | OTROS FONDOS DE TERCEROS EN GARANTÍA V/O ADMINISTRACIÓN A LARGO PLAZO         | \$0.00                  | \$0.00                  |
| 1250   | ACTIVOS INTANGIBLES  | \$0.00                  | \$0.00                  | 2256   | VALORES Y BIENES EN GARANTÍA A LARGO PLAZO                                    | \$0.00                  | \$0.00                  |
| 1251   | SOFTWARE   | \$0.00                  | \$0.00                  | 2260   | PROVISIONES A LARGO PLAZO   | \$0.00                  | \$0.00                  |
| 1252   | PATENTES, MARCAS Y DERECHOS  | \$0.00                  | \$0.00                  | 2261   | PROVISIÓN PARA DEMANDAS Y JUICIOS A LARGO PLAZO                               | \$0.00                  | \$0.00                  |
| 1253   | CONCESSIONES Y FRANQUICIAS   | \$0.00                  | \$0.00                  | 2262   | PROVISIÓN PARA PENSIONES A LARGO PLAZO  | \$0.00                  | \$0.00                  |
| 1254   | LICENCIAS  | \$0.00                  | \$0.00                  | 2263   | PROVISIÓN PARA CONTINGENCIAS A LARGO PLAZO                                    | \$0.00                  | \$0.00                  |
| 1259   | OTROS ACTIVOS INTANGIBLES  | \$0.00                  | \$0.00                  | 2269   | OTRAS PROVISIONES A LARGO PLAZO   | \$0.00                  | \$0.00                  |
| 1260   | DEPRECIACIÓN, DETRUBIO Y AMORTIZACIÓN ACUMULADA DE BIENES                                      | \$0.00                  | \$0.00                  |        | <b>TOTAL PASIVOS NO CIRCULANTES</b>   | <b>\$46,730,400.07</b>  | <b>\$49,730,400.07</b>  |
| 1261   | DEPRECIACIÓN ACUMULADA DE BIENES INMUEBLES   | \$0.00                  | \$0.00                  |        | <b>TOTAL DE PASIVOS</b>   | <b>\$46,733,505.75</b>  | <b>\$50,787,711.46</b>  |
| 1262   | DEPRECIACIÓN ACUMULADA DE INFRAESTRUCTURA  | \$0.00                  | \$0.00                  |        | HACIENDA PÚBLICA/ PATRIMONIO  | \$0.00                  | \$0.00                  |
| 1263   | DEPRECIACIÓN ACUMULADA DE BIENES MUEBLES   | \$0.00                  | \$0.00                  | 3100   | HACIENDA PÚBLICA/ PATRIMONIO CONTRIBUIDO                                      | \$0.00                  | \$0.00                  |
| 1264   | DETRUBIO ACUMULADO DE ACTIVOS BIOLÓGICOS   | \$0.00                  | \$0.00                  | 3100   | APORTACIONES  | \$0.00                  | \$0.00                  |
| 1265   | AMORTIZACIÓN ACUMULADA DE ACTIVOS INTANGIBLES  | \$0.00                  | \$0.00                  | 3100   | DONACIONES DE CAPITAL   | \$0.00                  | \$0.00                  |
| 1270   | ACTIVOS DIFERIDOS  | \$0.00                  | \$0.00                  | 3100   | ACTUALIZACIÓN DE LA HACIENDA PÚBLICA/PATRIMONIO                               | \$0.00                  | \$0.00                  |
| 1271   | ESTUDIOS, FORMULACIÓN Y EVALUACIÓN DE PROYECTOS  | \$0.00                  | \$0.00                  | 3200   | HACIENDA PÚBLICA/PATRIMONIO GENERADO  | \$158,148,396.90        | \$123,838,236.12        |
| 1272   | DERECHOS SOBRE BIENES EN RÉGIMEN DE ARRENDAMIENTO FINANCIERO                                   | \$0.00                  | \$0.00                  | 3210   | RESULTADOS DEL EJERCICIO (AHORRO) DESAHORRO                                   | \$34,179,169.39         | \$51,663,401.86         |
| 1273   | GASTOS PAGADOS POR ADELANTADO A LARGO PLAZO  | \$0.00                  | \$0.00                  | 3220   | RESULTADOS DE EJERCICIOS ANTERIORES   | \$124,224,753.44        | \$72,174,834.26         |
| 1274   | ANTICIPOS A LARGO PLAZO  | \$0.00                  | \$0.00                  | 3230   | REVALUOS  | \$0.00                  | \$0.00                  |
| 1275   | BENEFICIOS AL RETIRO DE EMPLEADOS PAGADOS POR ADELANTADO                                       | \$0.00                  | \$0.00                  | 3231   | REVALUO DE BIENES INMUEBLES   | \$0.00                  | \$0.00                  |
| 1279   | OTROS ACTIVOS DIFERIDOS  | \$0.00                  | \$0.00                  | 3232   | REVALUO DE BIENES MUEBLES   | \$0.00                  | \$0.00                  |
| 1280   | ESTIMACIONES POR PÉRDIDA O DETRUBIO DE ACTIVOS NO CIRCULANTES                                  | \$0.00                  | \$0.00                  | 3233   | REVALUO DE BIENES INTANGIBLES   | \$0.00                  | \$0.00                  |
| 1281   | ESTIMACIONES POR PÉRDIDA DE CUENTAS INCORRIBLES DE DOCUMENTOS POR COBRAR A LARGO PLAZO         | \$0.00                  | \$0.00                  | 3239   | OTROS REVALUOS  | \$0.00                  | \$0.00                  |
| 1282   | ESTIMACIONES POR PÉRDIDA DE CUENTAS INCORRIBLES DE BIENES INCORRIBLES POR COBRAR A LARGO PLAZO | \$0.00                  | \$0.00                  | 3240   | RESERVAS  | \$0.00                  | \$0.00                  |
| 1283   | ESTIMACIONES POR PÉRDIDA DE CUENTAS INCORRIBLES DE INGRESOS POR COBRAR A LARGO PLAZO           | \$0.00                  | \$0.00                  | 3241   | RESERVAS DE PATRIMONIO  | \$0.00                  | \$0.00                  |
| 1284   | ESTIMACIONES POR PÉRDIDA DE CUENTAS INCORRIBLES DE PRÉSTAMOS OTORGADOS A LARGO PLAZO           | \$0.00                  | \$0.00                  | 3242   | RESERVAS TERRITORIALES  | \$0.00                  | \$0.00                  |
| 1285   | ESTIMACIONES POR PÉRDIDA DE OTRAS CUENTAS INCORRIBLES A LARGO PLAZO                            | \$0.00                  | \$0.00                  | 3243   | RESERVAS POR CONTINGENCIAS  | \$0.00                  | \$0.00                  |
| 1290   | OTROS ACTIVOS NO CIRCULANTES   | \$0.00                  | \$0.00                  | 3250   | RECTIFICACIONES DE RESULTADOS DE EJERCICIOS ANTERIORES                        | \$255,526.13            | \$0.00                  |
| 1291   | BIENES EN CONCESIÓN  | \$0.00                  | \$0.00                  | 3251   | CAMBIOS EN POLÍTICAS CONTABLES  | \$255,526.13            | \$0.00                  |
| 1292   | BIENES EN ARRENDAMIENTO FINANCIERO   | \$0.00                  | \$0.00                  | 3452   | CAMBIOS POR ERRORES CONTABLES   | \$0.00                  | \$0.00                  |
| 1293   | BIENES EN COMODATO   | \$0.00                  | \$0.00                  | 3900   | EXCESO O INSUFICIENCIA EN LA ACTUALIZACIÓN DE LA HACIENDA PÚBLICA/ PATRIMONIO | \$0.00                  | \$0.00                  |
|        | <b>TOTAL DE ACTIVOS NO CIRCULANTES</b>   | <b>\$200,632,212.00</b> | <b>\$154,289,047.86</b> | 3310   | RESULTADO POR POSICIÓN MONETARIA  | \$0.00                  | \$0.00                  |
|        | <b>TOTAL DEL ACTIVO</b>  | <b>\$204,871,902.85</b> | <b>\$174,625,947.59</b> | 3320   | RESULTADO POR TENENCIA DE ACTIVOS NO MONETARIOS                               | \$0.00                  | \$0.00                  |
|        |  |                         |                         |        | <b>HACIENDA PÚBLICA/PATRIMONIO TOTAL</b>                                      | <b>\$158,148,396.90</b> | <b>\$123,838,236.12</b> |
|        |  |                         |                         |        | <b>TOTAL DE PASIVO Y PATRIMONIO / HACIENDA PÚBLICA</b>                        | <b>\$204,871,902.85</b> | <b>\$174,625,947.58</b> |



L.C.P. FERNANDO MARTIN VARGAS GUERRA  
Encargado de la Hacienda Municipal

FFÉÒlã à ààl ÆÀÓ5ãã | Æ^ Ææ!æ à  
Uã ç\ ææÙËÛÛÛÛ



ING. JUAN CARLOS MONTES TOBINSON  
Presidente Municipal

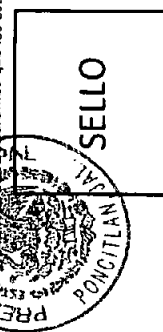
Los Estados Financieros y sus Notas son razonablemente correctos y responsabilidad del emisor.

Se genera versión pública por protección de Información Confidencial de acuerdo a lo establecido en el art. 31.9 y 10., y demás aplicables y relativos de la Ley de protección de Datos Personales en posesión de Sujetos obligados del Estado de Jalisco y sus municipios y el art. 4 f. 5 y 6, 19 p.3, arts. 20, 21, 22 y 30 f. 2., art. 66 de la Ley de Transparencia y Acceso a la información pública del Estado de Jalisco y sus municipios.

CONFIRMACION DE LA VERSIÓN PÚBLICA POR EL COMITÉ DE TRANSPARENCIA EN LA TRIGÉSIMA NOVENA SESIÓN ORDINARIA DEL 15 DE SEPTIEMBRE DEL 2020.  
LIC. JOSÉ ALFREDO RODRIGUEZ DE ALBA  
INTEGRANTE DEL COMITÉ

LIC. SANDRA NAPOLES AGUILAR  
SECRETARIO DEL COMITÉ

LIC. JOSÉ ALFREDO RODRIGUEZ DE ALBA  
INTEGRANTE DEL COMITÉ




**Municipio Poncitlán**  
**Estado de Variaciones en la Hacienda Pública / Patrimonio**  
**DEL 1 DE ENERO AL 31 DE DICIEMBRE DE 2017**  
(en miles de pesos)

| Concepto   | Patrimonio Contribuido | Patrimonio Generado de ejercicios anteriores | Patrimonio Generado del ejercicio | Ajustes por cambio de valor | TOTAL              |
|--|------------------------|--|-----------------------------------|-----------------------------|--------------------|
| <b>Rectificaciones de Resultados de Ejercicios Anteriores</b>            | 0                      | 0  | 0                                 | 0                           | 0                  |
| <b>Patrimonio Neto Inicial Ajustado del Ejercicio</b>                    | 0                      | 0  | 0                                 | 0                           | 0                  |
| Aportaciones   | 0                      | 0  | 0                                 | 0                           | 0                  |
| Donaciones de Capital  | 0                      | 0  | 0                                 | 0                           | 0                  |
| Actualización de la Hacienda Pública/Patrimonio                          | 0                      | 0  | 0                                 | 0                           | 0                  |
| <b>Variaciones de la Hacienda Pública/Patrimonio Neto del Ejercicio</b>  | 0                      | 123,969,227                                  | 0                                 | 0                           | 123,969,227        |
| Resultado del Ejercicio (Ahorro/Desahorro)                               | 0                      | 0  | 0                                 | 0                           | 0                  |
| Resultado de Ejercicios Anteriores                                       | 0                      | 124,224,753                                  | 0                                 | 0                           | 124,224,753        |
| Revalúos   | 0                      | -255,526                                     | 0                                 | 0                           | -255,526           |
| Reservas   | 0                      | 0  | 0                                 | 0                           | 0                  |
| <b>Hacienda Pública/Patrimonio Neto al final del ejercicio 2016</b>      | 0                      | <b>123,969,227</b>                           | 0                                 | 0                           | <b>123,969,227</b> |
| <b>Cambios en la Hacienda Pública/Patrimonio Neto del Ejercicio 2017</b> | 0                      | 0  | 0                                 | 0                           | 0                  |
| Aportaciones   | 0                      | 0  | 0                                 | 0                           | 0                  |
| Donaciones de Capital  | 0                      | 0  | 0                                 | 0                           | 0                  |
| Actualización de la Hacienda Pública/Patrimonio                          | 0                      | 0  | 0                                 | 0                           | 0                  |
| <b>Variaciones de la Hacienda Pública/Patrimonio Neto del Ejercicio</b>  | 0                      | 0  | 34,179,170                        | 0                           | 34,179,170         |
| Resultado del Ejercicio (Ahorro/Desahorro)                               | 0                      | 0  | 34,179,170                        | 0                           | 34,179,170         |
| Resultado de Ejercicios Anteriores                                       | 0                      | 0  | 0                                 | 0                           | 0                  |
| Revalúos   | 0                      | 0  | 0                                 | 0                           | 0                  |
| Reservas   | 0                      | 0  | 0                                 | 0                           | 0                  |
| <b>Saldo Neto en la Hacienda Pública/Patrimonio 2017</b>                 | 0                      | <b>123,969,227</b>                           | <b>34,179,170</b>                 | 0                           | <b>158,148,397</b> |



  
**ING. JUAN CARLOS MONTES JOHNSTON**  
Presidente Municipal

FFÉÖä ä ää [ Æ / Ösää ] Å^Á  
äää: ä Ää c { äÄÖÖR

  
**L.C.P. FERNANDO MARTÍN VARGAS DURÁN**  
Encargado de la Hacienda Municipal



Bajo protesta de decir verdad declaramos que los Estados Financieros y sus Notas son razonablemente correctos y responsabilidad del emisor.

Se genera versión pública por protección de Información Confidencial de acuerdo a lo establecido en el art. 3 f. 9 y 10., y demás aplicables y relativos de la Ley de protección de Datos Personales en posesión de Sujetos obligados del Estado de Jalisco y sus municipios y el art. 4 f. 5 y 6, 19 p.3, arts. 20, 21, 22 y 30 f. 2., art. 66 de la Ley de Transparencia y Acceso a la información pública del Estado de Jalisco y sus municipios.


CONFIRMACION DE LA VERSIÓN PÚBLICA POR EL COMITÉ DE TRANSPARENCIA EN LA TRIGÉSIMA NOVENA SESIÓN ORDINARIA DEL 15 DE SEPTIEMBRE DEL 2020.

C. LUIS MIGUEL NUÑEZ LÓPEZ  
PRESIDENTE MUNICIPAL
LIC. SANDRA NÁPOLES AGUILAR  
SECRETARIO DEL COMITÉ
LIC. JOSÉ ALFREDO RODRÍGUEZ DE ALBA  
INTEGRANTE DEL COMITÉ

**ESTADO DE FLUJOS DE EFECTIVO**  
**Municipio Poncitlán**  
**DEL 1 DE ENERO AL 31 DE DICIEMBRE DE 2017**  
(Pesos)

| Concepto   | 2017        | 2016        | Concepto   | 2017        | 2016       |
|--|-------------|-------------|--|-------------|------------|
| <b>Flujos de Efectivo de las Actividades de Operación</b>                              |             |             | <b>Flujos de Efectivo de las Actividades de Inversión</b>                    |             |            |
| <b>Origen</b>  |             |             | <b>Origen</b>  |             |            |
| Impuestos  | 173,065,107 | 170,878,907 | Bienes Inmuebles, Infraestructura y Construcciones en Proceso                | 0           | 0          |
| Cuotas y Aportaciones de Seguridad Social  | 6,373,124   | 7,097,549   | Bienes Muebles   | 0           | 0          |
| Contribuciones de mejoras  | 0           | 0           | Otros Orígenes de Inversión  | 0           | 0          |
| Derechos   | 0           | 0           | <b>Aplicación</b>  |             |            |
| Productos de Tipo Corriente  | 12,414,815  | 13,274,586  | Bienes Inmuebles, Infraestructura y Construcciones en Proceso                | 45,843,164  | 37,549,493 |
| Ingresos por Venta de Bienes y Servicios   | 3,972,378   | 2,825,861   | Bienes Muebles   | 40,823,079  | 37,398,298 |
| Ingresos no Compensados en las Fracciones de la Ley de Ingresos Causados en Ejercicios | 74,860      | 863,709     | Otras Aplicaciones de Inversión  | 5,020,088   | 151,189    |
| Fiscalías Afiliadas Pendientes de Liquidación o Pago                                   | 0           | 0           | <b>Flujos Netos de Efectivo por Actividades de Inversión</b>                 |             |            |
| Participaciones y Aportaciones   | 152,729,933 | 146,795,205 | <b>Flujo de Efectivo de las Actividades de Financiamiento</b>                |             |            |
| Transferencias, Asignaciones y Subsidios y Otras ayudas                                | 0           | 0           | <b>Origen</b>  |             |            |
| Otros Orígenes de Operación  | 0           | 0           | Endeudamiento Neto   | 10,478,702  | 14,825,998 |
| <b>Aplicación</b>  |             |             | Interno  | 0           | 14,825,998 |
| Servicios Personales   | 137,247,659 | 118,346,886 | Externo  | 0           | 0          |
| Materiales y Suministros   | 84,657,658  | 56,858,708  | Disminución de Activos Financieros   | 2,841,289   | 0          |
| Servicios Generales  | 26,077,910  | 19,050,584  | Incremento de Otros Pasivos  | 7,837,433   | 0          |
| Transferencias Internas y Asignaciones al Sector Público                               | 38,333,885  | 33,536,499  | <b>Aplicación</b>  |             |            |
| Transferencias al resto del Sector Público   | 8,178,199   | 5,101,094   | Servicios de la Deuda  | 15,408,935  | 14,889,339 |
| Subsidios y Subvenciones   | 0           | 0           | Interno  | 15,408,935  | 14,322,910 |
| Ayudas Sociales  | 0           | 0           | Externo  | 0           | 0          |
| Pensiones y Jubilaciones   | 0           | 0           | <b>Otras Aplicaciones de Financiamiento</b>                                  |             |            |
| Transferencias a Fideicomisos, Mandatos y Contratos Análogos                           | 0           | 0           | Incremento de Activos Financieros  | 0           | 0          |
| Transferencias a la Seguridad Social   | 0           | 0           | Disminución de Otros Pasivos   | 0           | 3,666,449  |
| Unionales  | 0           | 0           | <b>Flujos netos de Efectivo por Actividades de Financiamiento</b>            |             |            |
| Participaciones  | 0           | 0           | <b>Incremento/Disminución Neta en el Efectivo y Equivalentes al Efectivo</b> |             |            |
| Aportaciones   | 0           | 0           |  | -12,955,339 | 16,917,164 |
| Convencios   | 0           | 0           | <b>Efectivo y Equivalentes al Efectivo al inicio del Ejercicio</b>           |             |            |
| Otros Aplicaciones de Operación  | 0           | 0           |  | 18,342,581  | 574,583    |
| <b>Flujos Netos de Efectivo por Actividades de Operación</b>                           |             |             | <b>Efectivo y Equivalentes al Efectivo al final del Ejercicio</b>            |             |            |
|  | 37,917,457  | 54,530,021  |  | 3,386,642   | 16,342,581 |

Bajo protesta de decir verdad declaramos que los Estados Financieros y sus Notas son razonablemente correctos y responsabilidad del emisor.



ING. JUAN CARLOS MONTES JORINSON  
Presidente Municipal

FFEOIá à àà| ÈÈÀÒSàà| ÀÀÀÀàà| à à A  
Ua c\} àààààà



L.C.P. FERNANDO MARTIN VARGAS DURAN  
Encargado de la Hacienda Municipal

Se genera versión pública por protección de Información Confidencial de acuerdo a lo establecido en el art. 3 f. 9 y 10., y demás aplicables y relativos de la Ley de protección de Datos Personales en posesión de Sujetos obligados del Estado de Jalisco y sus municipios y el art. 4 f. 5 y 6, 19 p.3, arts. 20, 21, 22 y 30 f. 2., art. 66 de la Ley de Transparencia y Acceso a la información pública del Estado de Jalisco y sus municipios.

CONFIRMACION DE LA VERSION PUBLICA POR EL COMITÉ DE TRANSPARENCIA EN LA TRIGÉSIMA NOVENA SESIÓN ORDINARIA DEL 15 DE SEPTIEMBRE DEL 2020.  
C. LUIS MIGUEL NUÑEZ LOPEZ      LIC. SANDRA NAPOLES AGUILAR      LIC. JOSÉ ALFREDO RODRIGUEZ DE ALBA  
PRESIDENTE MUNICIPAL      SECRETARIO DEL COMITE      INTEGRANTE DEL COMITE


**NOTAS A LOS ESTADOS FINANCIEROS  
DE DESGLOSE  
Municipio Poncitlán**

**AL 31 DE DICIEMBRE DE 2017**


**NOTAS DE DESGLOSE:**


LA CUENTA CONTABLE DE CONSTRUCCIONES EN PROCESO ACUMULA SALDOS DE EJERCICIOS ANTERIORES PENDIENTE DE DEPURAR EN EL SENTIDO DE ANALIZAR SI SE TRATA DE OBRA CAPITALIZABLE O BIEN DEL GASTO CORRIENTE



  
ING. JUAN CARLOS MONTES  
JOHNSTON

Presidente Municipal



  
L.C.P. FERNANDO MARTÍN VARGAS  
DURÁN

Encargado de la Hacienda Municipal

FFÉÖä ä ää| Æ/Ösäã| Ä^Ää!æ Ä  
Üä c{ æÖÖÖR

Bajo protesta de decir verdad declaramos que los Estados Financieros y sus Notas son razonablemente correctos y responsabilidad del emisor.

Se genera versión pública por protección de Información Confidencial de acuerdo a lo establecido en el art. 3 f. 9 y 10., y demás aplicables y relativos de la Ley de protección de Datos Personales en posesión de Sujetos obligados del Estado de Jalisco y sus municipios y el art. 4 f. 5 y 6, 19 p.3, arts. 20, 21, 22 y 30 f. 2., art. 66 de la Ley de Transparencia y Acceso a la información pública del Estado de Jalisco y sus municipios.

CONFIRMACION DE LA VERSIÓN PÚBLICA POR EL COMITÉ DE TRANSPARENCIA EN LA TRIGÉSIMA NOVENA SESIÓN ORDINARIA DEL 15 DE SEPTIEMBRE DEL 2020.

C. LUIS MIGUEL NUÑEZ LÓPEZ  
PRESIDENTE MUNICIPAL

LIC. SANDRA NÁPOLES AGUILAR  
SECRETARIO DEL COMITÉ

LIC. JOSÉ ALFREDO RODRÍGUEZ DE ALBA  
INTEGRANTE DEL COMITÉ

**Municipio Poncitlán**

**CONCILIACIÓN ENTRE LOS INGRESOS PRESUPUESTARIOS Y CONTABLES  
DEL 1 DE ENERO AL 31 DE DICIEMBRE DE 2017**

|  |      |                          |
|--|------|--------------------------|
| <b>1. Ingresos Presupuestarios</b>   |      | <b>\$ 175,065,106.65</b> |
| <b>2. Más Ingresos Contables no Presupuestarios</b>                            |      | <b>\$ -</b>              |
| Incremento por Variación de Inventarios  | \$ - |                          |
| Disminución del Exceso de Estimaciones por Pérdida o Deterioro u Obsolescencia | \$ - |                          |
| Disminución del Exceso de Provisiones  | \$ - |                          |
| Otros Ingresos y Beneficios Varios   | \$ - |                          |
| Otros Ingresos Contables no Presupuestarios                                    | \$ - |                          |
| <b>3. Menos Ingresos Presupuestario no Contables</b>                           |      | <b>\$ -</b>              |
| Productos de Capital   | \$ - |                          |
| Aprovechamientos Capital   | \$ - |                          |
| Ingresos Derivados de Financiamientos  | \$ - |                          |
| Otros Ingresos Presupuestarios no Contables                                    | \$ - |                          |
| <b>4. Ingresos Contables (4=1+2-3)</b>   |      | <b>\$ 175,065,106.65</b> |

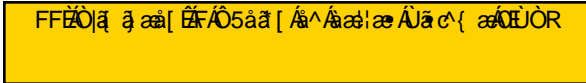


\_\_\_\_\_  
**IG. JUAN CARLOS MONTES JOHNSTON**  
 Presidente Municipal

\_\_\_\_\_  
**L.C.P. FERNANDO MARTIN VARGAS DURAN**  
 Encargado de la Hacienda Municipal



Bajo protesta de decir verdad declaramos que los Estados Financieros y sus Notas son razonablemente correctos y responsabilidad del emisor.



Se genera versión pública por protección de Información Confidencial de acuerdo a lo establecido en el art. 3 f. 9 y 10., y demás aplicables y relativos de la Ley de protección de Datos Personales en posesión de Sujetos obligados del Estado de Jalisco y sus municipios y el art. 4 f. 5 y 6, 19 p.3, arts. 20, 21, 22 y 30 f. 2., art. 66 de la Ley de Transparencia y Acceso a la información pública del Estado de Jalisco y sus municipios.

CONFIRMACION DE LA VERSIÓN PÚBLICA POR EL COMITÉ DE TRANSPARENCIA EN LA TRIGÉSIMA NOVENA SESIÓN ORDINARIA DEL 15 DE SEPTIEMBRE DEL 2020.

C. LUIS MIGUEL NUÑEZ LÓPEZ  
 PRESIDENTE MUNICIPAL

LIC. SANDRA NÁPOLES AGUILAR  
 SECRETARIO DEL COMITÉ

LIC. JOSÉ ALFREDO RODRÍGUEZ DE ALBA  
 INTEGRANTE DEL COMITÉ

**CONCILIACIÓN ENTRE LOS EGRESOS PRESUPUESTARIOS  
Y LOS GASTOS CONTABLES**

**Municipio Poncitlán  
DEL 1 DE ENERO AL 31 DE DICIEMBRE DE 2017**

|   |                  |                          |
|---|------------------|--------------------------|
| <b>1. Total de Egresos (Presupuestarios)</b>                                      |                  | <b>\$ 198,571,748.19</b> |
| <b>2. Menos Egresos Presupuestarios no Contables</b>                              |                  | <b>\$ 57,686,811.13</b>  |
| Mobiliario y Equipo de Administración   | \$ 1,449,091.54  |                          |
| Mobiliario y Equipo Educacional y Recreativo                                      | \$ 6,904.01      |                          |
| Equipo e Instrumental Médico y de Laboratorio                                     | \$ -             |                          |
| Vehículos y Equipo de Transporte  | \$ 3,346,400.00  |                          |
| Equipo de Defensa y Seguridad   | \$ -             |                          |
| Maquinaria, Otros Equipos y Herramientas  | \$ 217,690.79    |                          |
| Activos Biológicos  | \$ -             |                          |
| Bienes Inmuebles  | \$ 1,392,750.00  |                          |
| Activos Intangibles   | \$ -             |                          |
| Obra Pública en Bienes Propios  | \$ 39,430,327.80 |                          |
| Acciones y Participaciones de Capital   | \$ -             |                          |
| Compra de Títulos y Valores   | \$ -             |                          |
| Inversiones en Fideicomisos, Mandatos y otros Análogos                            | \$ -             |                          |
| Provisiones para Contingencias y otras Erogaciones Especiales                     | \$ -             |                          |
| Amortización de la Deuda Pública  | \$ 11,842,646.99 |                          |
| Adeudos de Ejercicios Fiscales Anteriores (ADEFAS)                                | \$ -             |                          |
| Otros Egresos Presupuestales no Contables   | \$ -             |                          |
| <b>3. Más Gastos Contables no Presupuestales</b>                                  |                  | <b>\$ -</b>              |
| Estimaciones, Depreciaciones, Deterioros, Obsolescencia y Amortizaciones          | \$ -             |                          |
| Provisones  | \$ -             |                          |
| Disminución de Inventarios  | \$ -             |                          |
| Aumento por Insuficiencia de Estimaciones por Pérdida o Deterioro u Obsolescencia | \$ -             |                          |
| Aumento por Insuficiencia de Provisiones  | \$ -             |                          |
| Otros Gastos  | \$ -             |                          |
| Otros Gastos Contables no Presupuestales  | \$ -             |                          |
| <b>4. Total de Gasto Contable (4=1-2+3)</b>                                       |                  | <b>\$ 140,885,937.06</b> |



  
**JUAN CARLOS MONTES JOHNSTON**  
 Presidente Municipal

  
**L.C.P. FERNANDO MARTÍN VARGAS DURÁN**  
 Encargado de la Hacienda Municipal

En protesta de decir verdad declaramos que los Estados Financieros y sus Notas son razonablemente correctos y responsabilidad del emisor.

**SELLO**

FFÉ0|á à àà| ÉFÁ05áá| Á^Áæ:æ ÁÜ c| æÆUÖR

Se genera versión pública por protección de Información Confidencial de acuerdo a lo establecido en el art. 3 f. 9 y 10., y demás aplicables y relativos de la Ley de protección de Datos Personales en posesión de Sujetos obligados del Estado de Jalisco y sus municipios y el art. 4 f. 5 y 6, 19 p.3, arts. 20, 21, 22 y 30 f. 2., art. 66 de la Ley de Transparencia y Acceso a la información pública del Estado de Jalisco y sus municipios.

CONFIRMACION DE LA VERSIÓN PÚBLICA POR EL COMITÉ DE TRANSPARENCIA EN LA TRIGÉSIMA NOVENA SESIÓN ORDINARIA DEL 15 DE

SEPTIEMBRE DEL 2020.  
 C. LUIS MIGUEL NUÑEZ LÓPEZ      LIC. SANDRA NAPOLES AGUILAR      LIC. JOSÉ ALFREDO RODRÍGUEZ DE ALBA  
 PRESIDENTE MUNICIPAL      SECRETARIO DEL COMITÉ      INTEGRANTE DEL COMITÉ



**NOTAS A LOS ESTADOS FINANCIEROS  
DE MEMORIA  
Municipio Poncitlán(CUENTAS DE ORDEN)**


**AL 31 DE DICIEMBRE DE 2017**

EL PRESUPUESTO DE EGRESOS SE CONTROLA MEDIANTE CUENTAS DE ORDEN. AL TERMINO DEL EJERCICIO NO SE HAN REALIZADO ACTUALIZADO O MODIFICADO ALGUNA, EN VIRTUD DE QUE AUN NO SE HA ANALIZADO POR EL H. AYUNTAMIENTO



**JUAN CARLOS MONTES  
MUNSTON**

Presidente Municipal



**L.C.P. FERNANDO MARTIN VARGAS  
DURAN**

Encargado de la Hacienda Municipal

FFÉÖä ä ääí ÊFÁÖsäá [ Á^Áäá:æ Á  
Uä e{ ææUÖR

Bajo protesta de decir verdad declaramos que los Estados Financieros y sus Notas son razonablemente correctos y responsabilidad del emisor.

Se genera versión pública por protección de Información Confidencial de acuerdo a lo establecido en el art. 3 f. 9 y 10., y demás aplicables y relativos de la Ley de protección de Datos Personales en posesión de Sujetos obligados del Estado de Jalisco y sus municipios y el art. 4 f. 5 y 6, 19 p.3, arts. 20, 21, 22 y 30 f. 2., art. 66 de la Ley de Transparencia y Acceso a la información pública del Estado de Jalisco y sus municipios.

CONFIRMACION DE LA VERSIÓN PÚBLICA POR EL COMITÉ DE TRANSPARENCIA EN LA TRIGÉSIMA NOVENA SESIÓN ORDINARIA DEL 15 DE SEPTIEMBRE DEL 2020.

C. LUIS MIGUEL NUÑEZ LÓPEZ  
PRESIDENTE MUNICIPAL

LIC. SANDRA NAPOLES AGUILAR  
SECRETARIO DEL COMITÉ

LIC. JOSÉ ALFREDO RODRIGUEZ DE ALBA  
INTEGRANTE DEL COMITÉ


**NOTAS A LOS ESTADOS FINANCIEROS  
DE GESTIÓN ADMINISTRATIVA  
Municipio Poncitlán  
AL 31 DE DICIEMBRE DE 2017**

LOS SALDOS DE BANCO SE ENCUENTRAN DEBIDAMENTE CONCILIADOS, ASI DEUDORES DIVERSOS CONCILIADO Y DOCUMENTADO, LA CUENTA DE CONSTRUCCIONES EN PROCESO AUN NO HA SIDO ANALIZADA A MANERA DE CAPITALIZAR LA OBRA O BIEN CLASIFICARLA A RESULTADOS, RESPECTO DE LA PORCION DE LA DEUDA PUBLICA A CORTO PLAZO QUEDA DEBIDAMENTE CANCELADA Y EL SALDO DE LA DEUDA PUBLICA INTERNA A LARGO PLAZO ESTA DEBIDAMENTE CONCILIADA



JUAN CARLOS MONTES  
JOHNSTON

Presidente Municipal



L.C.P. FERNANDO MARTIN VARGAS  
DURAN

Encargado de la Hacienda Municipal

FFZ0ja a aa| E^A05aa| A^Aae!ae Á  
Ua c\ aeUOR

Bajo protesta de decir verdad declaramos que los Estados Financieros y sus Notas son razonablemente correctos y responsabilidad del emisor.

Se genera versión pública por protección de Información Confidencial de acuerdo a lo establecido en el art. 3 f. 9 y 10., y demás aplicables y relativos de la Ley de protección de Datos Personales en posesión de Sujetos obligados del Estado de Jalisco y sus municipios y el art. 4 f. 5 y 6, 19 p.3, arts. 20, 21, 22 y 30 f. 2., art. 66 de la Ley de Transparencia y Acceso a la información pública del Estado de Jalisco y sus municipios.

CONFIRMACION DE LA VERSIÓN PÚBLICA POR EL COMITÉ DE TRANSPARENCIA EN LA TRIGÉSIMA NOVENA SESIÓN ORDINARIA DEL 15 DE SEPTIEMBRE DEL 2020.

C. LUIS MIGUEL NUÑEZ LÓPEZ  
PRESIDENTE MUNICIPAL

LIC. SANDRA NÁPOLES AGUILAR  
SECRETARIO DEL COMITÉ

LIC. JOSÉ ALFREDO RODRÍGUEZ DE ALBA  
INTEGRANTE DEL COMITÉ

**Reporte Analítico del Activo**  
**Municipio Poncitlán**  
**DEL 1 DE ENERO AL 31 DE DICIEMBRE DE 2017**

| Concepto  | Saldo Inicial  | Cargos del Periodo | Abonos del Periodo | Saldo Final    | Flujo de Efectivo |
|---|----------------|--------------------|--------------------|----------------|-------------------|
| 1000 ACTIVO   | \$ 174,625,948 | \$ 346,659,920     | \$ 316,413,965     | \$ 204,871,903 | \$ 30,245,955     |
| 1100 ACTIVO CIRCULANTE  | \$ 19,836,900  | \$ 299,519,967     | \$ 315,117,177     | \$ 4,239,691   | \$ 15,597,209     |
| 1110 EFECTIVO Y EQUIVALENTES                                    | \$ 16,342,582  | \$ 278,085,338     | \$ 291,041,278     | \$ 3,386,642   | \$ 12,955,940     |
| 1111 EFECTIVO   | \$ 9,596,944   | \$ 355,659         | \$ 9,950,034       | \$ 2,569       | \$ 9,594,375      |
| 1112 BANCOS/TESORERÍA   | \$ 6,745,638   | \$ 277,729,678     | \$ 281,091,243     | \$ 3,384,073   | \$ 3,361,565      |
| 1113 BANCOS/DEPENDENCIAS Y OTROS                                | \$ -           | \$ -               | \$ -               | \$ -           | \$ -              |
| 1114 INVERSIONES TEMPORALES (HASTA 3 MESES)                     | \$ -           | \$ -               | \$ -               | \$ -           | \$ -              |
| 1115 FONDOS CON AFECTACIÓN ESPECÍFICA                           | \$ -           | \$ -               | \$ -               | \$ -           | \$ -              |
| 1116 DEPÓSITOS DE FONDOS DE TERCEROS EN GARANTÍA Y/O ADMINIST   | \$ -           | \$ -               | \$ -               | \$ -           | \$ -              |
| 1119 OTROS EFECTIVOS Y EQUIVALENTES                             | \$ -           | \$ -               | \$ -               | \$ -           | \$ -              |
| 1120 DERECHOS A RECIBIR EFECTIVO O EQUIVALENTES                 | \$ 806,948     | \$ 18,811,645      | \$ 18,785,599      | \$ 832,995     | \$ 26,046         |
| 1121 INVERSIONES FINANCIERAS DE CORTO PLAZO                     | \$ -           | \$ 2,074,689       | \$ 2,074,689       | \$ -           | \$ -              |
| 1122 CUENTAS POR COBRAR A CORTO PLAZO                           | \$ -           | \$ 155,993         | \$ 155,993         | \$ -           | \$ -              |
| 1123 DEUDORES DIVERSOS POR COBRAR A CORTO PLAZO                 | \$ 806,948     | \$ 16,580,963      | \$ 16,554,917      | \$ 832,995     | \$ 26,046         |
| 1124 INGRESOS POR RECUPERAR A CORTO PLAZO                       | \$ -           | \$ -               | \$ -               | \$ -           | \$ -              |
| 1125 DEUDORES POR ANTIPOPOS DE LA TESORERÍA A CORTO PLAZO       | \$ -           | \$ -               | \$ -               | \$ -           | \$ -              |
| 1126 PRÉSTAMOS OTORGADOS A CORTO PLAZO                          | \$ -           | \$ -               | \$ -               | \$ -           | \$ -              |
| 1129 OTROS DERECHOS A RECIBIR EFECTIVO O EQUIVALENTES A CORTO P | \$ -           | \$ -               | \$ -               | \$ -           | \$ -              |
| 1130 DERECHOS A RECIBIR BIENES O SERVICIOS                      | \$ 2,687,369   | \$ 2,622,984       | \$ 5,290,300       | \$ 20,054      | \$ 2,667,315      |
| 1131 ANTIPO A PROVEEDORES POR ADQUISICIÓN DE BIENES Y PRESTAC   | \$ -           | \$ 985,773         | \$ 985,773         | \$ -           | \$ -              |
| 1132 ANTIPO A PROVEEDORES POR ADQUISICIÓN DE BIENES INMUEBLE    | \$ 2,687,369   | \$ 1,637,211       | \$ 4,304,526       | \$ 20,054      | \$ 2,667,315      |
| 1133 ANTIPO A PROVEEDORES POR ADQUISICIÓN DE BIENES INTANGIB    | \$ -           | \$ -               | \$ -               | \$ -           | \$ -              |
| 1134 ANTIPO A CONTRATISTAS POR OBRAS PÚBLICAS A CORTO PLAZO     | \$ -           | \$ -               | \$ -               | \$ -           | \$ -              |
| 1139 OTROS DERECHOS A RECIBIR BIENES O SERVICIOS A CORTO PLAZO  | \$ -           | \$ -               | \$ -               | \$ -           | \$ -              |
| 1140 INVENTARIOS  | \$ -           | \$ -               | \$ -               | \$ -           | \$ -              |
| 1141 INVENTARIO DE MERCANCIAS PARA VENTA                        | \$ -           | \$ -               | \$ -               | \$ -           | \$ -              |
| 1142 INVENTARIO DE MERCANCIAS TERMINADAS                        | \$ -           | \$ -               | \$ -               | \$ -           | \$ -              |
| 1143 INVENTARIO DE MERCANCIAS EN PROCESO DE ELABORACIÓN         | \$ -           | \$ -               | \$ -               | \$ -           | \$ -              |
| 1144 INVENTARIO DE MATERIAS PRIMAS, MATERIALES Y SUMINISTROS PA | \$ -           | \$ -               | \$ -               | \$ -           | \$ -              |

**Reporte Analítico del Activo**  
**Municipio Poncitlán**  
**DEL 1 DE ENERO AL 31 DE DICIEMBRE DE 2017**

|      |  |    |             |    |            |    |           |    |             |    |            |    |   |    |
|------|--|----|-------------|----|------------|----|-----------|----|-------------|----|------------|----|---|----|
| 1145 | BIENES EN TRÁNSITO   | \$ | -           | \$ | -          | \$ | -         | \$ | -           | \$ | -          | \$ | - | \$ |
| 1150 | ALMACENES  | \$ | -           | \$ | -          | \$ | -         | \$ | -           | \$ | -          | \$ | - | \$ |
| 1151 | ALMACÉN DE MATERIALES Y SUMINISTROS DE CONSUMO             | \$ | -           | \$ | -          | \$ | -         | \$ | -           | \$ | -          | \$ | - | \$ |
| 1160 | ESTIMACIÓN POR PÉRDIDA O DETERIORO DE ACTIVOS CIRCULANTES  | \$ | -           | \$ | -          | \$ | -         | \$ | -           | \$ | -          | \$ | - | \$ |
| 1161 | ESTIMACIONES PARA CUENTAS INCOBRABLES POR DERECHOS A REC   | \$ | -           | \$ | -          | \$ | -         | \$ | -           | \$ | -          | \$ | - | \$ |
| 1162 | ESTIMACIÓN POR DETERIORO DE INVENTARIOS                    | \$ | -           | \$ | -          | \$ | -         | \$ | -           | \$ | -          | \$ | - | \$ |
| 1190 | OTROS ACTIVOS CIRCULANTES                                  | \$ | -           | \$ | -          | \$ | -         | \$ | -           | \$ | -          | \$ | - | \$ |
| 1191 | VALORES EN GARANTÍA  | \$ | -           | \$ | -          | \$ | -         | \$ | -           | \$ | -          | \$ | - | \$ |
| 1192 | BIENES EN GARANTÍA (EXCLUYE DEPÓSITOS DE FONDOS)           | \$ | -           | \$ | -          | \$ | -         | \$ | -           | \$ | -          | \$ | - | \$ |
| 1193 | BIENES DERIVADOS DE EMBARGOS, DECOMISOS, ASEGURAMIENTO     | \$ | -           | \$ | -          | \$ | -         | \$ | -           | \$ | -          | \$ | - | \$ |
| 1200 | ACTIVO NO CIRCULANTE                                       | \$ | 154,789,048 | \$ | 47,139,952 | \$ | 1,296,788 | \$ | 200,632,212 | \$ | 45,843,164 |    |   |    |
| 1210 | INVERSIONES FINANCIERAS A LARGO PLAZO                      | \$ | -           | \$ | -          | \$ | -         | \$ | -           | \$ | -          | \$ | - | \$ |
| 1211 | INVERSIONES A LARGO PLAZO                                  | \$ | -           | \$ | -          | \$ | -         | \$ | -           | \$ | -          | \$ | - | \$ |
| 1212 | TÍTULOS Y VALORES A LARGO PLAZO                            | \$ | -           | \$ | -          | \$ | -         | \$ | -           | \$ | -          | \$ | - | \$ |
| 1213 | FIDEICOMISOS, MANDATOS Y CONTRATOS ANALOGOS                | \$ | -           | \$ | -          | \$ | -         | \$ | -           | \$ | -          | \$ | - | \$ |
| 1214 | PARTICIPACIONES Y APORTACIONES DE CAPITAL                  | \$ | -           | \$ | -          | \$ | -         | \$ | -           | \$ | -          | \$ | - | \$ |
| 1220 | DERECHOS A RECIBIR EFECTIVO O EQUIVALENTES A LARGO PLAZO   | \$ | -           | \$ | -          | \$ | -         | \$ | -           | \$ | -          | \$ | - | \$ |
| 1221 | DOCUMENTOS POR COBRAR A LARGO PLAZO                        | \$ | -           | \$ | -          | \$ | -         | \$ | -           | \$ | -          | \$ | - | \$ |
| 1222 | DEUDORES DIVERSOS A LARGO PLAZO                            | \$ | -           | \$ | -          | \$ | -         | \$ | -           | \$ | -          | \$ | - | \$ |
| 1223 | INGRESOS POR RECUPERAR A LARGO PLAZO                       | \$ | -           | \$ | -          | \$ | -         | \$ | -           | \$ | -          | \$ | - | \$ |
| 1224 | PRÉSTAMOS OTORGADOS A LARGO PLAZO                          | \$ | -           | \$ | -          | \$ | -         | \$ | -           | \$ | -          | \$ | - | \$ |
| 1229 | OTROS DERECHOS A RECIBIR EFECTIVO O EQUIVALENTES A LARGO P | \$ | -           | \$ | -          | \$ | -         | \$ | -           | \$ | -          | \$ | - | \$ |
| 1230 | BIENES INMUEBLES, INFRAESTRUCTURA Y CONSTRUCCIONES EN PRO  | \$ | 150,008,678 | \$ | 42,119,866 | \$ | 1,296,788 | \$ | 190,831,756 | \$ | 40,823,078 |    |   |    |
| 1231 | TERRENOS   | \$ | 400,000     | \$ | 1,392,750  | \$ | -         | \$ | 1,792,750   | \$ | 1,392,750  |    |   |    |
| 1232 | VIVIENDAS  | \$ | -           | \$ | -          | \$ | -         | \$ | -           | \$ | -          | \$ | - | \$ |
| 1233 | EDIFICIOS NO HABITACIONALES                                | \$ | -           | \$ | -          | \$ | -         | \$ | -           | \$ | -          | \$ | - | \$ |
| 1234 | INFRAESTRUCTURA  | \$ | -           | \$ | -          | \$ | -         | \$ | -           | \$ | -          | \$ | - | \$ |
| 1235 | CONSTRUCCIONES EN PROCESO EN BIENES DE DOMINIO PÚBLICO     | \$ | 149,608,678 | \$ | 40,727,116 | \$ | 1,296,788 | \$ | 189,039,006 | \$ | 39,430,328 |    |   |    |
| 1236 | CONSTRUCCIONES EN PROCESO EN BIENES PROPIOS                | \$ | -           | \$ | -          | \$ | -         | \$ | -           | \$ | -          | \$ | - | \$ |
| 1239 | OTROS BIENES INMUEBLES                                     | \$ | -           | \$ | -          | \$ | -         | \$ | -           | \$ | -          | \$ | - | \$ |
| 1240 | BIENES MUEBLES   | \$ | 4,780,370   | \$ | 5,020,086  | \$ | -         | \$ | 9,800,456   | \$ | 5,020,086  |    |   |    |
| 1241 | MOBILIARIO Y EQUIPO DE ADMINISTRACIÓN                      | \$ | 1,750,093   | \$ | 1,449,092  | \$ | -         | \$ | 3,199,184   | \$ | 1,449,092  |    |   |    |

**Reporte Analítico del Activo**  
**Municipio Poncitlán**  
**DEL 1 DE ENERO AL 31 DE DICIEMBRE DE 2017**


|      |   |    |           |    |           |    |           |    |           |
|------|---|----|-----------|----|-----------|----|-----------|----|-----------|
| 1242 | MOBILIARIO Y EQUIPO EDUCACIONAL Y RECREATIVO                        | \$ | 780,770   | \$ | 6,904     | \$ | 787,674   | \$ | 6,904     |
| 1243 | EQUIPO E INSTRUMENTAL MÉDICO Y DE LABORATORIO                       | \$ | -         | \$ | -         | \$ | -         | \$ | -         |
| 1244 | EQUIPO DE TRANSPORTE  | \$ | 1,322,800 | \$ | 3,346,400 | \$ | 4,669,200 | \$ | 3,346,400 |
| 1245 | EQUIPO DE DEFENSA Y SEGURIDAD                                       | \$ | -         | \$ | -         | \$ | -         | \$ | -         |
| 1246 | MAQUINARIA, OTROS EQUIPOS Y HERRAMIENTAS                            | \$ | 926,707   | \$ | 217,691   | \$ | 1,144,398 | \$ | 217,691   |
| 1247 | COLECCIONES, OBRAS DE ARTE Y OBJETOS VALIOSOS                       | \$ | -         | \$ | -         | \$ | -         | \$ | -         |
| 1248 | ACTIVOS BIOLÓGICOS  | \$ | -         | \$ | -         | \$ | -         | \$ | -         |
| 1250 | ACTIVOS INTANGIBLES   | \$ | -         | \$ | -         | \$ | -         | \$ | -         |
| 1251 | SOFTWARE  | \$ | -         | \$ | -         | \$ | -         | \$ | -         |
| 1252 | PATENTES, MARCAS Y DERECHOS   | \$ | -         | \$ | -         | \$ | -         | \$ | -         |
| 1253 | CONCESIONES Y FRANQUICIAS   | \$ | -         | \$ | -         | \$ | -         | \$ | -         |
| 1254 | LICENCIAS   | \$ | -         | \$ | -         | \$ | -         | \$ | -         |
| 1259 | OTROS ACTIVOS INTANGIBLES   | \$ | -         | \$ | -         | \$ | -         | \$ | -         |
| 1260 | DEPRECIACIÓN, DETERIORO Y AMORTIZACIÓN ACUMULADA DE BIENES          | \$ | -         | \$ | -         | \$ | -         | \$ | -         |
| 1261 | DEPRECIACIÓN ACUMULADA DE BIENES INMUEBLES                          | \$ | -         | \$ | -         | \$ | -         | \$ | -         |
| 1262 | DEPRECIACIÓN ACUMULADA DE INFRAESTRUCTURA                           | \$ | -         | \$ | -         | \$ | -         | \$ | -         |
| 1263 | DEPRECIACIÓN ACUMULADA DE BIENES MUEBLES                            | \$ | -         | \$ | -         | \$ | -         | \$ | -         |
| 1264 | DETERIORO ACUMULADO DE ACTIVOS BIOLÓGICOS                           | \$ | -         | \$ | -         | \$ | -         | \$ | -         |
| 1265 | AMORTIZACIÓN ACUMULADA DE ACTIVOS INTANGIBLES                       | \$ | -         | \$ | -         | \$ | -         | \$ | -         |
| 1270 | ACTIVOS DIFERIDOS   | \$ | -         | \$ | -         | \$ | -         | \$ | -         |
| 1271 | ESTUDIOS, FORMULACIÓN Y EVALUACIÓN DE PROYECTOS                     | \$ | -         | \$ | -         | \$ | -         | \$ | -         |
| 1272 | DERECHOS SOBRE BIENES EN RÉGIMEN DE ARRENDAMIENTO FINANCIERO        | \$ | -         | \$ | -         | \$ | -         | \$ | -         |
| 1273 | GASTOS PAGADOS POR ADELANTADO A LARGO PLAZO                         | \$ | -         | \$ | -         | \$ | -         | \$ | -         |
| 1274 | ANTICIPOS A LARGO PLAZO   | \$ | -         | \$ | -         | \$ | -         | \$ | -         |
| 1275 | BENEFICIOS AL RETIRO DE EMPLEADOS PAGADOS POR ADELANTADO            | \$ | -         | \$ | -         | \$ | -         | \$ | -         |
| 1279 | OTROS ACTIVOS DIFERIDOS   | \$ | -         | \$ | -         | \$ | -         | \$ | -         |
| 1280 | ESTIMACIÓN POR PÉRDIDA O DETERIORO DE ACTIVOS NO CIRCULANTES        | \$ | -         | \$ | -         | \$ | -         | \$ | -         |
| 1281 | ESTIMACIONES POR PÉRDIDA DE CUENTAS INCOBRABLES DE DOCUMENTOS       | \$ | -         | \$ | -         | \$ | -         | \$ | -         |
| 1282 | ESTIMACIONES POR PÉRDIDA DE CUENTAS INCOBRABLES DE DEUDORES         | \$ | -         | \$ | -         | \$ | -         | \$ | -         |
| 1283 | ESTIMACIONES POR PÉRDIDA DE CUENTAS INCOBRABLES DE INGRESOS         | \$ | -         | \$ | -         | \$ | -         | \$ | -         |
| 1284 | ESTIMACIONES POR PÉRDIDA DE CUENTAS INCOBRABLES DE PRÉSTAMOS        | \$ | -         | \$ | -         | \$ | -         | \$ | -         |
| 1289 | ESTIMACIONES POR PÉRDIDA DE OTRAS CUENTAS INCOBRABLES A LARGO PLAZO | \$ | -         | \$ | -         | \$ | -         | \$ | -         |

**Reporte Analítico del Activo**  
**Municipio Poncitlán**  
**DEL 1 DE ENERO AL 31 DE DICIEMBRE DE 2017**

|      |                                    |    |   |    |   |    |   |    |
|------|------------------------------------|----|---|----|---|----|---|----|
| 1290 | OTROS ACTIVOS NO CIRCULANTES       | \$ | - | \$ | - | \$ | - | \$ |
| 1291 | BIENES EN CONCESIÓN                | \$ | - | \$ | - | \$ | - | \$ |
| 1292 | BIENES EN ARRENDAMIENTO FINANCIERO | \$ | - | \$ | - | \$ | - | \$ |
| 1293 | BIENES EN COMODATO                 | \$ | - | \$ | - | \$ | - | \$ |

  
**ING. JUAN CARLOS MONTES JOHNSTON**  
 Presidente Municipal



  
**L.C.P. FERNANDO MARTIN VARGAS DURAN**  
 Encargado de la Hacienda Municipal



**SELLO**

FFÉÖÏä q äää | ÈÈ ÆÖÖäã | ÄÄ Ä äää ää ÄÜä c\ äÄ  
 ÖËJÖR

Se genera versión pública por protección de Información Confidencial de acuerdo a lo establecido en el art. 3 f. 9 y 10., y demás aplicables y relativos de la Ley de protección de Datos Personales en posesión de Sujetos obligados del Estado de Jalisco y sus municipios y el art. 4 f. 5 y 6, 19 p.3, arts. 20, 21, 22 y 30 f. 2., art. 66 de la Ley de Transparencia y Acceso a la información pública del Estado de Jalisco y sus municipios.

CONFIRMACION DE LA VERSION PÚBLICA POR EL COMITÉ DE TRANSPARENCIA EN LA TRIGÉSIMA NOVENA SESIÓN ORDINARIA DEL 15 DE SEPTIEMBRE DEL 2020.

C. LUIS MIGUEL NUÑEZ LOPEZ  
 PRESIDENTE MUNICIPAL

LIC. SANDRA NAPOLES AGUILAR  
 SECRETARIO DEL COMITE

LIC. JOSÉ ALFREDO RODRÍGUEZ DE ALBA  
 INTEGRANTE DEL COMITE

**Estado de Actividades**  
**Municipio Poncitlán**  
**DEL 1 DE ENERO AL 31 DE DICIEMBRE DE 2017**

| CUENTA   | 2017                    | 2016                    |
|--|-------------------------|-------------------------|
| <b>INGRESOS Y OTROS BENEFICIOS</b>   |                         |                         |
| <b>4100 INGRESOS DE GESTIÓN</b>  | <b>\$22,935,173.76</b>  | <b>\$24,081,701.88</b>  |
| <b>4110 IMPUESTOS</b>  | <b>\$6,573,123.64</b>   | <b>\$7,097,549.45</b>   |
| 4111 IMPUESTOS SOBRE LOS INGRESOS  | \$45,400.00             | \$145,630.00            |
| 4112 IMPUESTOS SOBRE EL PATRIMONIO   | \$5,193,087.10          | \$5,591,762.80          |
| 4113 IMPUESTO SOBRE LA PRODUCCIÓN, EL CONSUMO Y LAS TRANSACCIONES  | \$0.00                  | \$0.00                  |
| 4114 IMPUESTOS AL COMERCIO EXTERIOR  | \$0.00                  | \$0.00                  |
| 4115 IMPUESTOS SOBRE NÓMINAS Y ASIMILABLES   | \$0.00                  | \$0.00                  |
| 4118 IMPUESTOS ECOLÓGICOS  | \$0.00                  | \$0.00                  |
| 4117 ACCESORIOS DE IMPUESTOS   | \$1,334,636.54          | \$1,360,156.65          |
| 4118 OTROS IMPUESTOS   | \$0.00                  | \$0.00                  |
| <b>4120 CUOTAS Y APORTACIONES DE SEGURIDAD SOCIAL</b>  | <b>\$0.00</b>           | <b>\$0.00</b>           |
| 4121 APORTACIONES PARA FONDOS DE VIVIENDA  | \$0.00                  | \$0.00                  |
| 4122 CUOTAS PARA EL SEGURO SOCIAL  | \$0.00                  | \$0.00                  |
| 4123 CUOTAS DE AHORRO PARA EL RETIRO   | \$0.00                  | \$0.00                  |
| 4124 ACCESORIOS DE CUOTAS Y APORTACIONES PARA LA SEGURIDAD SOCIAL  | \$0.00                  | \$0.00                  |
| 4129 OTRAS CUOTAS Y APORTACIONES PARA LA SEGURIDAD SOCIAL  | \$0.00                  | \$0.00                  |
| <b>4130 CONTRIBUCIONES DE MEJORAS</b>  | <b>\$0.00</b>           | <b>\$0.00</b>           |
| 4131 CONTRIBUCIÓN DE MEJORAS POR OBRAS PÚBLICAS  | \$0.00                  | \$0.00                  |
| <b>4140 DERECHOS</b>   | <b>\$12,414,814.97</b>  | <b>\$13,274,586.09</b>  |
| 4141 DERECHOS POR EL USO, GÓC.E, APROVECHAMIENTO O EXPLOTACIÓN DE BIENES DE DOMINIO PÚBLICO  | \$928,839.84            | \$943,888.85            |
| 4142 DERECHOS A LOS HIDROCARBUROS  | \$0.00                  | \$0.00                  |
| 4143 DERECHOS POR PRESTACIÓN DE SERVICIOS  | \$11,281,211.45         | \$12,085,001.93         |
| 4144 ACCESORIOS DE DERECHO   | \$18,985.45             | \$47,108.50             |
| 4149 OTROS DERECHOS  | \$185,778.23            | \$198,586.81            |
| <b>4150 PRODUCTOS DE TIPO CORRIENTE</b>  | <b>\$3,872,375.52</b>   | <b>\$2,826,860.83</b>   |
| 4151 PRODUCTOS DERIVADOS DEL USO Y APROVECHAMIENTO DE BIENES NO SUJETOS A RÉGIMEN DE DOMINIO PÚBLICO   | \$3,872,375.52          | \$2,826,860.83          |
| 4152 ENAJENACIÓN DE BIENES MUEBLES NO SUJETOS A SER INVENTARIADOS  | \$0.00                  | \$0.00                  |
| 4153 ACCESORIOS DE PRODUCTOS   | \$0.00                  | \$0.00                  |
| 4159 OTROS PRODUCTOS QUE GENERAN INGRESOS CORRIENTES   | \$0.00                  | \$0.00                  |
| <b>4160 APROVECHAMIENTOS DE TIPO CORRIENTE</b>   | <b>\$74,859.63</b>      | <b>\$883,705.51</b>     |
| 4161 INCENTIVOS DERIVADOS DE LA COLABORACIÓN FISCAL  | \$64,359.63             | \$46,705.55             |
| 4162 MULTAS  | \$0.00                  | \$0.00                  |
| 4163 INDEMNIZACIONES   | \$10,500.00             | \$836,999.96            |
| 4164 REINTEGROS  | \$0.00                  | \$0.00                  |
| 4165 APROVECHAMIENTOS PROVENIENTES DE OBRAS PÚBLICAS   | \$0.00                  | \$0.00                  |
| 4166 APROVECHAMIENTOS POR PARTICIPACIONES DERIVADAS DE LA APLICACIÓN DE LEYES  | \$0.00                  | \$0.00                  |
| 4167 APROVECHAMIENTOS POR APORTACIONES Y COOPERACIONES   | \$0.00                  | \$0.00                  |
| 4168 ACCESORIOS DE APROVECHAMIENTO   | \$0.00                  | \$0.00                  |
| 4169 OTROS APROVECHAMIENTOS  | \$0.00                  | \$0.00                  |
| <b>4170 INGRESOS POR VENTAS DE BIENES Y SERVICIOS</b>  | <b>\$0.00</b>           | <b>\$0.00</b>           |
| 4171 INGRESOS POR VENTA DE MERCANCÍAS  | \$0.00                  | \$0.00                  |
| 4172 INGRESOS POR VENTAS DE BIENES Y SERVICIOS PRODUCIDOS EN ESTABLECIMIENTOS DEL GOBIERNO   | \$0.00                  | \$0.00                  |
| 4173 INGRESOS POR VENTA DE BIENES Y SERVICIOS DE ORGANISMOS DESCENTRALIZADOS   | \$0.00                  | \$0.00                  |
| 4174 INGRESOS DE OPERACIONES DE ENTIDADES PARAESTATALES EMPRESARIALES Y NO FINANCIERAS   | \$0.00                  | \$0.00                  |
| <b>4180 INGRESOS NO COMPRENDIDOS EN LAS FRACC. DE LA LEY DE ING. CAUSAD. EN EJER. FISCALES ANT. PEND. DE LIQUID. O PAGO</b>  | <b>\$0.00</b>           | <b>\$0.00</b>           |
| 4191 IMPUESTOS NO COMPRENDIDOS EN LAS FRACC. DE LA LEY DE ING. CAUSADOS EN EJER. FISCALES ANT. PEND. DE LIQUID. O PAGO   | \$0.00                  | \$0.00                  |
| 4192 CONTRIBUCIONES DE MEJORAS, DERECHOS, PRODUCTOS Y APROVECHAMIENTOS NO COMPRENDIDOS EN LAS FRACC. DE LEY DE ING. CAUSAD. EN EJER. FISCALES ANT. PEND. DE LIQUID. O PAGO | \$0.00                  | \$0.00                  |
| <b>4200 PARTICIPACIONES, APORTACIONES, TRANSFERENCIAS, ASIGNACIONES, SUBSIDIOS Y OTRAS AYUDAS</b>  | <b>\$152,129,932.89</b> | <b>\$146,795,205.25</b> |
| <b>4210 PARTICIPACIONES Y APORTACIONES</b>   | <b>\$152,129,932.89</b> | <b>\$146,795,205.25</b> |
| 4211 PARTICIPACIONES   | \$72,146,431.11         | \$65,821,884.34         |
| 4212 APORTACIONES  | \$60,797,220.64         | \$54,637,185.75         |
| 4213 CONVENIOS   | \$19,186,281.14         | \$26,336,135.16         |
| <b>4220 TRANSFERENCIAS, ASIGNACIONES, SUBSIDIOS Y OTRAS AYUDAS</b>   | <b>\$0.00</b>           | <b>\$0.00</b>           |
| 4221 TRANSFERENCIAS INTERNAS Y ASIGNACIONES AL SECTOR PÚBLICO  | \$0.00                  | \$0.00                  |
| 4222 TRANSFERENCIAS AL RESTO DEL SECTOR PÚBLICO  | \$0.00                  | \$0.00                  |
| 4223 SUBSIDIOS Y SUBVENCIONES  | \$0.00                  | \$0.00                  |
| 4224 AYUDAS SOCIALES   | \$0.00                  | \$0.00                  |
| 4225 PENSIONES Y JUBILACIONES  | \$0.00                  | \$0.00                  |
| <b>4300 OTROS INGRESOS Y BENEFICIOS</b>  | <b>\$0.00</b>           | <b>\$0.00</b>           |
| <b>4310 INGRESOS FINANCIEROS</b>   | <b>\$0.00</b>           | <b>\$0.00</b>           |
| 4311 INTERESES GANADOS DE VALORES, CRÉDITOS, BONOS Y OTROS.  | \$0.00                  | \$0.00                  |
| 4319 OTROS INGRESOS FINANCIEROS  | \$0.00                  | \$0.00                  |
| <b>4320 INCREMENTO POR VARIACIÓN DE INVENTARIOS</b>  | <b>\$0.00</b>           | <b>\$0.00</b>           |
| 4321 INCREMENTO POR VARIACIÓN DE INVENTARIOS DE MERCANCÍAS PARA VENTA  | \$0.00                  | \$0.00                  |
| 4322 INCREMENTO POR VARIACIÓN DE INVENTARIOS DE MERCANCÍAS TERMINADAS  | \$0.00                  | \$0.00                  |
| 4323 INCREMENTO POR VARIACIÓN DE INVENTARIOS DE MERCANCÍAS EN PROCESO DE ELABORACIÓN   | \$0.00                  | \$0.00                  |

**Estado de Actividades  
Municipio Poncitlán  
DEL 1 DE ENERO AL 31 DE DICIEMBRE DE 2017**

| CUENTA  | 2017                    | 2016                    |
|---|-------------------------|-------------------------|
| 4324 INCREMENTO POR VARIACIÓN DE INVENTARIOS DE MATERIAS PRIMAS, MATERIALES Y SUMINISTROS PARA PRODUCCIÓN | \$0.00                  | \$0.00                  |
| 4325 INCREMENTO POR VARIACIÓN DE ALMACÉN DE MERCANCIAS PRIMAS, MATERIALES Y SUMINISTROS DE CONSUMO        | \$0.00                  | \$0.00                  |
| <b>4330 DISMINUCIÓN DEL EXCESO DE ESTIMACIONES POR PÉRDIDA O DETERIORO U C BSOLESCENCIA</b>               | <b>\$0.00</b>           | <b>\$0.00</b>           |
| <b>4340 DISMINUCIÓN DEL EXCESO DE PROVISIONES</b>   | <b>\$0.00</b>           | <b>\$0.00</b>           |
| 4341 DISMINUCIÓN DEL EXCESO DE PROVISIONES  | \$0.00                  | \$0.00                  |
| <b>4380 OTROS INGRESOS Y BENEFICIOS VARIOS</b>  | <b>\$0.00</b>           | <b>\$0.00</b>           |
| 4391 OTROS INGRESOS DE EJERCICIOS ANTERIORES  | \$0.00                  | \$0.00                  |
| 4392 BONIFICACIONES Y DESCUENTOS OBTENIDOS  | \$0.00                  | \$0.00                  |
| 4393 DIFERENCIAS POR TIPO DE CAMBIO A FAVOR EN EFECTIVO Y EQUIVALENTES                                    | \$0.00                  | \$0.00                  |
| 4394 DIFERENCIAS DE COTIZACIONES A FAVOR EN VALORES NEGOCIABLES   | \$0.00                  | \$0.00                  |
| 4395 RESULTADO POR POSICIÓN MONETARIA   | \$0.00                  | \$0.00                  |
| 4396 UTILIDADES POR PARTICIPACIÓN PATRIMONIAL   | \$0.00                  | \$0.00                  |
| 4399 OTROS INGRESOS Y BENEFICIOS VARIOS   | \$0.00                  | \$0.00                  |
| <b>TOTAL DE INGRESOS</b>  | <b>\$175,065,106.65</b> | <b>\$170,876,907.13</b> |
| <b>GASTOS Y OTRAS PÉRDIDAS</b>  |                         |                         |
| <b>5100 GASTOS DE FUNCIONAMIENTO</b>  | <b>\$129,069,450.58</b> | <b>\$111,245,791.44</b> |
| <b>5110 SERVICIOS PERSONALES</b>  | <b>\$64,657,656.27</b>  | <b>\$58,658,708.19</b>  |
| 5111 REMUNERACIONES AL PERSONAL DE CARÁCTER PERMANENTE  | \$22,187,098.14         | \$22,156,532.13         |
| 5112 REMUNERACIONES AL PERSONAL DE CARÁCTER TRANSITORIO   | \$28,907,086.24         | \$24,397,969.18         |
| 5113 REMUNERACIONES ADICIONALES Y ESPECIALES  | \$10,666,826.43         | \$9,737,422.32          |
| 5114 SEGURIDAD SOCIAL   | \$395,361.79            | \$374,848.61            |
| 5115 OTRAS PRESTACIONES SOCIALES Y ECONÓMICAS   | \$2,488,812.67          | \$1,991,935.95          |
| 5116 PAGO DE ESTÍMULOS A SERVIDORES PÚBLICOS  | \$12,471.00             | \$0.00                  |
| <b>5120 MATERIALES Y SUMINISTROS</b>  | <b>\$26,077,909.72</b>  | <b>\$19,050,584.08</b>  |
| 5121 MATERIALES DE ADMINISTRACIÓN, EMISIÓN DE DOCUMENTOS Y ARTÍCULOS OFICIALES                            | \$1,019,120.99          | \$784,605.07            |
| 5122 ALIMENTOS Y UTENSILIOS   | \$2,531,133.88          | \$2,797,462.67          |
| 5123 MATERIAS PRIMAS Y MATERIALES DE PRODUCCIÓN Y COMERCIALIZACIÓN  | \$0.00                  | \$0.00                  |
| 5124 MATERIALES Y ARTÍCULOS DE CONSTRUCCIÓN Y DE REPARACIÓN   | \$2,596,144.13          | \$2,911,755.76          |
| 5125 PRODUCTOS QUÍMICOS, FARMACÉUTICOS Y DE LABORATORIO   | \$1,833,699.26          | \$1,318,121.19          |
| 5126 COMBUSTIBLES, LUBRICANTES Y ADITIVOS   | \$14,214,878.22         | \$8,181,106.23          |
| 5127 VESTUARIO, BLANCOS, PRENDAS DE PROTECCIÓN Y ARTÍCULOS DEPORTIVOS                                     | \$1,351,116.51          | \$736,954.60            |
| 5128 MATERIALES Y SUMINISTROS PARA SEGURIDAD  | \$53,850.00             | \$84,000.00             |
| 5129 HERRAMIENTAS, REPARACIONES Y ACCESORIOS MENORES  | \$2,477,966.73          | \$2,236,578.56          |
| <b>5130 SERVICIOS GENERALES</b>   | <b>\$38,333,884.57</b>  | <b>\$33,536,499.17</b>  |
| 5131 SERVICIOS BÁSICOS  | \$18,910,663.42         | \$17,688,953.27         |
| 5132 SERVICIOS DE ARRENDAMIENTO   | \$1,426,488.76          | \$1,274,811.42          |
| 5133 SERVICIOS PROFESIONALES, CIENTÍFICOS, TÉCNICOS Y OTROS SERVICIOS                                     | \$1,947,683.74          | \$2,572,938.23          |
| 5134 SERVICIOS FINANCIEROS, BANCARIOS Y COMERCIALES   | \$869,908.15            | \$750,236.22            |
| 5135 SERVICIOS DE INSTALACIÓN, REPARACIÓN, MANTENIMIENTO Y CONSERVACIÓN                                   | \$6,491,058.00          | \$4,447,950.81          |
| 5136 SERVICIOS DE COMUNICACIÓN SOCIAL Y PUBLICIDAD  | \$1,446,271.56          | \$1,420,057.44          |
| 5137 SERVICIOS DE TRASLADO Y VIÁTICOS   | \$778,266.22            | \$1,227,986.08          |
| 5138 SERVICIOS OFICIALES  | \$2,735,742.63          | \$2,075,216.68          |
| 5139 OTROS SERVICIOS GENERALES  | \$3,727,802.09          | \$2,078,349.02          |
| <b>5200 TRANSFERENCIAS, ASIGNACIONES, SUBSIDIOS Y OTRAS AYUDAS</b>  | <b>\$8,178,198.94</b>   | <b>\$5,101,094.06</b>   |
| <b>5210 TRANSFERENCIAS INTERNAS Y ASIGNACIONES AL SECTOR PÚBLICO</b>                                      | <b>\$0.00</b>           | <b>\$0.00</b>           |
| 5211 ASIGNACIONES AL SECTOR PÚBLICO   | \$0.00                  | \$0.00                  |
| 5212 TRANSFERENCIAS INTERNAS AL SECTOR PÚBLICO  | \$0.00                  | \$0.00                  |
| <b>5220 TRANSFERENCIAS AL RESTO DEL SECTOR PÚBLICO</b>  | <b>\$3,793,206.44</b>   | <b>\$2,536,675.16</b>   |
| 5221 TRANSFERENCIAS A ENTIDADES PARAESTATALES   | \$3,793,206.44          | \$2,536,675.16          |
| 5222 TRANSFERENCIAS A ENTIDADES FEDERATIVAS Y MUNICIPIOS  | \$0.00                  | \$0.00                  |
| <b>5230 SUBSIDIOS Y SUBVENCIONES</b>  | <b>\$0.00</b>           | <b>\$0.00</b>           |
| 5231 SUBSIDIOS  | \$0.00                  | \$0.00                  |
| 5232 SUBVENCIONES   | \$0.00                  | \$0.00                  |
| <b>5240 AYUDAS SOCIALES</b>   | <b>\$4,384,992.50</b>   | <b>\$2,564,418.90</b>   |
| 5241 AYUDAS SOCIALES A PERSONAS   | \$1,055,192.54          | \$184,883.77            |
| 5242 BECAS  | \$0.00                  | \$0.00                  |
| 5243 AYUDAS SOCIALES A INSTITUCIONES  | \$3,329,799.96          | \$2,379,535.13          |
| 5244 AYUDAS SOCIALES POR DESASTRES NATURALES Y OTROS SINIESTROS   | \$0.00                  | \$0.00                  |
| <b>5250 PENSIONES Y JUBILACIONES</b>  | <b>\$0.00</b>           | <b>\$0.00</b>           |
| 5251 PENSIONES  | \$0.00                  | \$0.00                  |
| 5252 JUBILACIONES   | \$0.00                  | \$0.00                  |
| 5259 OTRAS PENSIONES Y JUBILACIONES   | \$0.00                  | \$0.00                  |
| <b>5260 TRANSFERENCIAS A FIDEICOMISOS, MANDATOS Y CONTRATOS ANÁLOGOS</b>                                  | <b>\$0.00</b>           | <b>\$0.00</b>           |
| 5261 TRANSFERENCIAS A FIDEICOMISOS, MANDATOS Y CONTRATOS ANÁLOGOS AL GOBIERNO                             | \$0.00                  | \$0.00                  |
| 5262 TRANSFERENCIAS A FIDEICOMISOS, MANDATOS Y CONTRATOS ANÁLOGOS A ENTIDADES PARAESTATALES               | \$0.00                  | \$0.00                  |



**Estado de Actividades  
Municipio Poncitlán  
DEL 1 DE ENERO AL 31 DE DICIEMBRE DE 2017**

| CUENTA  | 2017                  | 2016                  |
|---|-----------------------|-----------------------|
| <b>5270 TRANSFERENCIAS A LA SEGURIDAD SOCIAL</b>  | <b>\$0.00</b>         | <b>\$0.00</b>         |
| 5271 TRASNFERENCIAS POR OBLIGACIONES DE LEY   | \$0.00                | \$0.00                |
| <b>5280 DONATIVO</b>  | <b>\$0.00</b>         | <b>\$0.00</b>         |
| 5281 DONATIVOS A INSTITUCIONES SIN FINES DE LUCRO   | \$0.00                | \$0.00                |
| 5282 DONATIVOS A ENTIDADES FEDERATIVAS Y MUNICIPIOS   | \$0.00                | \$0.00                |
| 5283 DONATIVOS A FIDEICOMISOS, MANDATOS Y CONTRATOS ANALOGOS PRIVADOS                         | \$0.00                | \$0.00                |
| 5284 DONATIVOS A FIDEICOMISOS, MANDATOS Y CONTRATOS ANALOGOS ESTATALES                        | \$0.00                | \$0.00                |
| 5285 DONATIVOS INTERNACIONAL  | \$0.00                | \$0.00                |
| <b>5290 TRANSFERENCIAS AL EXTERIOR</b>  | <b>\$0.00</b>         | <b>\$0.00</b>         |
| 5291 TRANSFERENCIAS AL EXTERIOR A GOBIERNOS EXTRANJEROS Y ORGANISMOS INTERNACIONALES          | \$0.00                | \$0.00                |
| 5292 TRANSFERENCIAS AL SECTOR PRIVADO EXTERNO   | \$0.00                | \$0.00                |
| <b>5300 PARTICIPACIONES Y APORTACIONES</b>  | <b>\$0.00</b>         | <b>\$0.00</b>         |
| <b>5310 PARTICIPACIONES</b>   | <b>\$0.00</b>         | <b>\$0.00</b>         |
| 5311 PARTICIPACIONES DE LA FEDERACIÓN A ENTIDADES FEDERATIVAS Y MUNICIPIOS                    | \$0.00                | \$0.00                |
| 5312 PARTICIPACIONES DE LAS ENTIDADES FEDERATIVAS A LOS MUNICIPIOS                            | \$0.00                | \$0.00                |
| <b>5320 APORTACIONES</b>  | <b>\$0.00</b>         | <b>\$0.00</b>         |
| 5321 APORTACIONES DE LA FEDERACIÓN A ENTIDADES FEDERATIVAS Y MUNICIPIOS                       | \$0.00                | \$0.00                |
| 5322 APORTACIONES DE LAS ENTIDADES FEDERATIVAS A LOS MUNICIPIOS                               | \$0.00                | \$0.00                |
| <b>5330 CONVENIOS</b>   | <b>\$0.00</b>         | <b>\$0.00</b>         |
| 5331 CONVENIOS DE REASIGNACIÓN  | \$0.00                | \$0.00                |
| 5332 CONVENIOS DE DESCENTRALIZACIÓN Y OTROS   | \$0.00                | \$0.00                |
| <b>5400 INTERESES, COMISIONES Y OTROS GASTOS DE LA DEUDA PÚBLICA</b>                          | <b>\$3,566,287.56</b> | <b>\$2,866,619.77</b> |
| <b>5410 INTERESES DE LA DEUDA PÚBLICA</b>   | <b>\$3,566,287.56</b> | <b>\$2,866,619.77</b> |
| 5411 INTERESES DE LA DEUDA PÚBLICA INTERNA  | \$3,566,287.56        | \$2,866,619.77        |
| 5412 INTERESES DE LA DEUDA PÚBLICA EXTERNA  | \$0.00                | \$0.00                |
| <b>5420 COMISIONES DE LA DEUDA PÚBLICA</b>  | <b>\$0.00</b>         | <b>\$0.00</b>         |
| 5421 COMISIONES DE LA DEUDA PÚBLICA INTERNA   | \$0.00                | \$0.00                |
| 5422 COMISIONES DE LA DEUDA PÚBLICA EXTERNA   | \$0.00                | \$0.00                |
| <b>5430 GASTOS DE LA DEUDA PÚBLICA</b>  | <b>\$0.00</b>         | <b>\$0.00</b>         |
| 5431 GASTOS DE LA DEUDA PÚBLICA INTERNA   | \$0.00                | \$0.00                |
| 5432 GASTOS DE LA DEUDA PÚBLICA EXTERNA   | \$0.00                | \$0.00                |
| <b>5440 COSTO POR COBERTURAS</b>  | <b>\$0.00</b>         | <b>\$0.00</b>         |
| 5441 COSTO POR COBERTURAS   | \$0.00                | \$0.00                |
| <b>5450 APOYOS FINANCIEROS</b>  | <b>\$0.00</b>         | <b>\$0.00</b>         |
| 5451 APOYOS FINANCIEROS A INTERMEDIARIOS  | \$0.00                | \$0.00                |
| 5452 APOYOS FINANCIEROS A AHORRADORES Y DEUDORES DEL SISTEMA FINANCIERO NACIONAL              | \$0.00                | \$0.00                |
| <b>5500 OTROS GASTOS Y PÉRDIDAS EXTRAORDINARIAS</b>   | <b>\$72,000.00</b>    | <b>\$0.00</b>         |
| <b>5510 ESTIMACIONES, DEPRECIACIONES, DETERIOROS, OBSOLESCENCIA Y AMORTIZACIONES</b>          | <b>\$0.00</b>         | <b>\$0.00</b>         |
| 5511 ESTIMACIONES POR PÉRDIDA O DETERIORO DE ACTIVOS CIRCULANTES                              | \$0.00                | \$0.00                |
| 5512 ESTIMACIONES POR PÉRDIDA O DETERIORO DE ACTIVO NO CIRCULANTE                             | \$0.00                | \$0.00                |
| 5513 DEPRECIACIÓN DE BIENES INMUEBLES   | \$0.00                | \$0.00                |
| 5514 DEPRECIACIÓN DE INFRAESTRUCTURA  | \$0.00                | \$0.00                |
| 5515 DEPRECIACIÓN DE BIENES MUEBLES   | \$0.00                | \$0.00                |
| 5516 DETERIORO DE LOS ACTIVOS BIOLÓGICOS  | \$0.00                | \$0.00                |
| 5517 AMORTIZACIÓN DE ACTIVOS INTANGIBLES  | \$0.00                | \$0.00                |
| <b>5520 PROVISIONES</b>   | <b>\$0.00</b>         | <b>\$0.00</b>         |
| 5521 PROVISIONES DE PASIVOS A CORTO PLAZO   | \$0.00                | \$0.00                |
| 5522 PROVISIONES DE PASIVOS A LARGO PLAZO   | \$0.00                | \$0.00                |
| <b>5530 DISMINUCIÓN DE INVENTARIOS</b>  | <b>\$0.00</b>         | <b>\$0.00</b>         |
| 5531 DISMINUCIÓN DE INVENTARIOS DE MERCANCIAS PARA VENTA                                      | \$0.00                | \$0.00                |
| 5532 DISMINUCIÓN DE INVENTARIOS DE MERCANCIAS TERMINADAS                                      | \$0.00                | \$0.00                |
| 5533 DISMINUCIÓN DE INVENTARIOS DE MERCANCIAS EN PROCESO DE ELABORACIÓN                       | \$0.00                | \$0.00                |
| 5534 DISMINUCIÓN DE INVENTARIOS DE MATERIAS PRIMAS, MATERIALES Y SUMINISTROS PARA PRODUCCIÓN  | \$0.00                | \$0.00                |
| 5535 DISMINUCIÓN DE ALMACÉN DE MATERIALES Y SUMINISTROS DE CONSUMO                            | \$0.00                | \$0.00                |
| <b>5540 AUMENTO POR INSUFICIENCIA DE ESTIMACIONES POR PÉRDIDA O DETERIORO U OBSOLESCENCIA</b> | <b>\$0.00</b>         | <b>\$0.00</b>         |
| 5541 AUMENTO POR INSUFICIENCIA DE ESTIMACIONES POR PÉRDIDA O DETERIORO U OBSOLESCENCIA        | \$0.00                | \$0.00                |
| <b>5550 AUMENTO POR INSUFICIENCIA DE PROVISIONES</b>  | <b>\$0.00</b>         | <b>\$0.00</b>         |
| 5551 AUMENTO POR INSUFICIENCIA DE PROVISIONES   | \$0.00                | \$0.00                |
| <b>5590 OTROS GASTOS</b>  | <b>\$72,000.00</b>    | <b>\$0.00</b>         |
| 5591 GASTOS DE EJERCICIOS ANTERIORES  | \$72,000.00           | \$0.00                |
| 5592 PÉRDIDAS POR RESPONSABILIDADES   | \$0.00                | \$0.00                |
| 5593 BONIFICACIONES Y DESCUENTOS OTORGADOS  | \$0.00                | \$0.00                |
| 5594 DIFERENCIAS POR TIPO DE CAMBIO NEGATIVAS EN EFECTIVO Y EQUIVALENTE:                      | \$0.00                | \$0.00                |

**Estado de Actividades  
Municipio Poncitlán  
DEL 1 DE ENERO AL 31 DE DICIEMBRE DE 2017**

| CUENTA  | 2017                    | 2016                    |
|---|-------------------------|-------------------------|
| 5595 DIFERENCIAS DE COTIZACIONES NEGATIVAS EN VALORES NEGOCIABLES | \$0.00                  | \$0.00                  |
| 5598 RESULTADO POR POSICIÓN MONETARIA                             | \$0.00                  | \$0.00                  |
| 5597 PÉRDIDAS POR PARTICIPACIÓN PATRIMONIAL                       | \$0.00                  | \$0.00                  |
| 5599 OTROS GASTOS VARIOS  | \$0.00                  | \$0.00                  |
| 5600 INVERSIÓN PÚBLICA  | \$0.00                  | \$0.00                  |
| 5610 INVERSIÓN PÚBLICA NO CAPITALIZABLE                           | \$0.00                  | \$0.00                  |
| <b>TOTAL DE GASTOS Y OTRAS PERDIDAS</b>                           | <b>\$140,885,937.06</b> | <b>\$119,213,505.27</b> |
| <b>CUENTAS DE CIERRE CONTABLE</b>                                 |                         |                         |
| 6100 RESUMEN DE INGRESOS Y GASTOS                                 | \$0.00                  | \$0.00                  |
| 6200 AHORRO DE LA GESTIÓN   | \$34,179,169.59         | \$51,663,401.86         |
| 6300 DESAHORRO DE LA GESTIÓN                                      | \$0.00                  | \$0.00                  |
| <b>AHORRO/DESAHORRO NETO DEL EJERCICIO</b>                        | <b>\$34,179,169.59</b>  | <b>\$51,663,401.86</b>  |




JUAN CARLOS MONTES JOHNSTON  
Presidente Municipal

Bajo protesta de decir verdad declaramos que los Estados Financieros y sus Notas son razonablemente correctos y responsabilidad del emisor.



FFÉ0jā q̄ aā| ĒA05āā| Ĥ^Ĥa|aāÁ  
Uāē| aĀJĀR

L.C.P. FERNANDO MARTIN YAFAGAS DURAN  
Encargado de la Hacienda Municipal



Se genera versión pública por protección de Información Confidencial de acuerdo a lo establecido en el art. 3 f. 9 y 10., y demás aplicables y relativos de la Ley de protección de Datos Personales en posesión de Sujetos obligados del Estado de Jalisco y sus municipios y el art. 4 f. 5 y 6, 19 p.3, arts. 20, 21, 22 y 30 f. 2., art. 66 de la Ley de Transparencia y Acceso a la información pública del Estado de Jalisco y sus municipios.

CONFIRMACION DE LA VERSIÓN PÚBLICA POR EL COMITÉ DE TRANSPARENCIA EN LA TRIGÉSIMA NOVENA SESIÓN ORDINARIA DEL 15 DE SEPTIEMBRE DEL 2020.

C. LUIS MIGUEL NUÑEZ LÓPEZ  
PRESIDENTE MUNICIPAL

LIC. SANDRA NÁPOLES AGUILAR  
SECRETARIO DEL COMITÉ

LIC. JOSÉ ALFREDO RODRÍGUEZ DE ALBA  
INTEGRANTE DEL COMITÉ

CONFIRMACION DE LA VERSIÓN PÚBLICA POR EL COMITÉ DE TRANSPARENCIA EN LA TRIGÉSIMA NOVENA SESIÓN ORDINARIA DEL 15 DE SEPTIEMBRE DEL 2020.

C. LUIS MIGUEL NUÑEZ LÓPEZ  
PRESIDENTE MUNICIPAL

LIC. SANDRA NAPOLES AGUILAR  
SECRETARIO DEL COMITÉ

LIC. JOSÉ ALFREDO RODRÍGUEZ DE ALBA  
INTEGRANTE DEL COMITÉ

| Rubro del Ingreso  | INGRESO                  |                            |                       |                       |                       | Diferencia           |
|--|--------------------------|----------------------------|-----------------------|-----------------------|-----------------------|----------------------|
|  | Ley de Ingresos Estimada | Ampliaciones y Reducciones | Modificado            | Devengado             | Recaudado             |                      |
|  | 1                        | 2                          | 3=(1+2)               | 4                     | 5                     |                      |
|  |                          |                            |                       |                       |                       | 6=(5-1)              |
| <b>I IMPUESTOS</b>   | \$ 6,500,000             | \$ -                       | \$ 6,500,000          | \$ 6,573,124          | \$ 6,573,124          | \$ 73,124            |
| Impuestos Sobre los Ingresos   | \$ 100,000.00            | \$ -                       | \$ 100,000            | \$ 45,400             | \$ 45,400             | -\$ 54,600           |
| Impuestos Sobre Patrimonio   | \$ 6,400,000.00          | \$ -                       | \$ 6,400,000          | \$ 5,193,087          | \$ 5,193,087          | -\$ 1,206,913        |
| Impuestos Sobre la Producción, el Consumo y las Transacciones  | \$ -                     | \$ -                       | \$ -                  | \$ -                  | \$ -                  | \$ -                 |
| Impuestos al Comercio Exterior   | \$ -                     | \$ -                       | \$ -                  | \$ -                  | \$ -                  | \$ -                 |
| Impuestos Sobre Nóminas y Asimilables  | \$ -                     | \$ -                       | \$ -                  | \$ -                  | \$ -                  | \$ -                 |
| Impuestos Ecológicos   | \$ -                     | \$ -                       | \$ -                  | \$ -                  | \$ -                  | \$ -                 |
| Accesorios   | \$ -                     | \$ -                       | \$ -                  | \$ 1,334,637          | \$ 1,334,637          | \$ 1,334,637         |
| Otros Impuestos  | \$ -                     | \$ -                       | \$ -                  | \$ -                  | \$ -                  | \$ -                 |
| <b>II CUOTAS Y APORTACIONES DE SEGURIDAD SOCIAL</b>  | \$ -                     | \$ -                       | \$ -                  | \$ -                  | \$ -                  | \$ -                 |
| Cuotas y Aportaciones de Seguridad Social  | \$ -                     | \$ -                       | \$ -                  | \$ -                  | \$ -                  | \$ -                 |
| <b>III CONTRIBUCIONES DE MEJORA</b>  | \$ -                     | \$ -                       | \$ -                  | \$ -                  | \$ -                  | \$ -                 |
| Contribuciones de Mejoras por Obras Públicas   | \$ -                     | \$ -                       | \$ -                  | \$ -                  | \$ -                  | \$ -                 |
| <b>IV DERECHOS</b>   | \$ 11,200,000            | \$ -                       | \$ 11,200,000         | \$ 12,414,815         | \$ 12,414,815         | \$ 1,214,815         |
| Derchos por el Uso, Goce, Aprovechamiento o Explotación de Bienes de Dominio Público                             | \$ 2,200,000.00          | \$ -                       | \$ 2,200,000          | \$ 928,839.84         | \$ 928,839.84         | -\$ 1,271,160        |
| Derecho a los Hidrocarburos  | \$ -                     | \$ -                       | \$ -                  | \$ -                  | \$ -                  | \$ -                 |
| Derchos por Prestación de Servicios  | \$ 9,000,000.00          | \$ -                       | \$ 9,000,000          | #####                 | #####                 | \$ 2,281,211         |
| Otros Derchos  | \$ -                     | \$ -                       | \$ -                  | \$ 185,778.23         | \$ 185,778.23         | \$ -                 |
| Accesorios   | \$ -                     | \$ -                       | \$ -                  | \$ 18,985.45          | \$ 18,985.45          | \$ 18,985            |
| <b>V CONTRIBUCIONES NO COMPRENDIDAS EN LAS FRACCIONES ANTERIORES, CAUSADAS EN EJERCICIOS FISCALES ANTERIORES</b> | \$ -                     | \$ -                       | \$ -                  | \$ -                  | \$ -                  | \$ -                 |
| <b>VI PRODUCTOS</b>  | \$ 4,000,000             | \$ -                       | \$ 4,000,000          | \$ 3,872,376          | \$ 3,872,376          | -\$ 127,624          |
| Productos de Tipo Corriente  | \$ 4,000,000.00          | \$ -                       | \$ 4,000,000          | \$ 3,872,375.52       | \$ 3,872,375.52       | -\$ 127,624          |
| Productos de Capital   | \$ -                     | \$ -                       | \$ -                  | \$ -                  | \$ -                  | \$ -                 |
| Accesorios   | \$ -                     | \$ -                       | \$ -                  | \$ -                  | \$ -                  | \$ -                 |
| <b>VII APROVECHAMIENTOS</b>  | \$ 3,800,000             | \$ -                       | \$ 3,800,000          | \$ 74,860             | \$ 74,860             | -\$ 3,725,140        |
| Aprovechamientos de Tipo corriente   | \$ -                     | \$ -                       | \$ -                  | \$ -                  | \$ -                  | \$ -                 |
| Aprovechamientos de Capital  | \$ -                     | \$ -                       | \$ -                  | \$ -                  | \$ -                  | \$ -                 |
| Otros Aprovechamientos   | \$ 3,800,000.00          | \$ -                       | \$ 3,800,000          | \$ 74,859.63          | \$ 74,859.63          | -\$ 3,725,140        |
| Accesorios   | \$ -                     | \$ -                       | \$ -                  | \$ -                  | \$ -                  | \$ -                 |
| <b>VIII PARTICIPACIONES Y APORTACIONES</b>   | \$ 98,300,000            | \$ -                       | \$ 98,300,000         | \$ 152,129,933        | \$ 152,129,933        | \$ 55,829,933        |
| Participaciones  | \$ 48,000,000.00         | \$ -                       | #####                 | #####                 | #####                 | \$ 24,146,431        |
| Aportaciones   | \$ 48,300,000.00         | \$ -                       | #####                 | #####                 | #####                 | \$ 12,497,221        |
| Convenios  | \$ -                     | \$ -                       | \$ -                  | #####                 | #####                 | \$ 19,186,281        |
| <b>IX TRANSFERENCIAS, SUBSIDIOS Y OTRAS AYUDAS</b>   | \$ -                     | \$ -                       | \$ -                  | \$ -                  | \$ -                  | \$ -                 |
| Transferencias Internas y asignaciones al Sector Público   | \$ -                     | \$ -                       | \$ -                  | \$ -                  | \$ -                  | \$ -                 |
| Transferencias al Resto del Sector Público   | \$ -                     | \$ -                       | \$ -                  | \$ -                  | \$ -                  | \$ -                 |
| Subsidios y Subenciones  | \$ -                     | \$ -                       | \$ -                  | \$ -                  | \$ -                  | \$ -                 |
| Ayudas Sociales  | \$ -                     | \$ -                       | \$ -                  | \$ -                  | \$ -                  | \$ -                 |
| Pensiones y Jubilaciones   | \$ -                     | \$ -                       | \$ -                  | \$ -                  | \$ -                  | \$ -                 |
| Transferencias a Fideicomisos, mandatos y Análogos   | \$ -                     | \$ -                       | \$ -                  | \$ -                  | \$ -                  | \$ -                 |
| <b>X INGRESOS DERIVADOS DE FINANCIAMIENTO</b>  | \$ -                     | \$ -                       | \$ -                  | \$ -                  | \$ -                  | \$ -                 |
| Edeudamiento Interno   | \$ -                     | \$ -                       | \$ -                  | \$ -                  | \$ -                  | \$ -                 |
| <b>TOTAL</b>   | <b>\$ 121,800,000</b>    | <b>\$ -</b>                | <b>\$ 121,800,000</b> | <b>\$ 175,065,107</b> | <b>\$ 175,065,107</b> | <b>\$ 53,265,107</b> |

| TRIBUTARIOS  | Estimación Anual    | Ampliaciones y Reducciones | Modificado  | Devengado           | Recaudado           | Diferencia       |
|--|---------------------|----------------------------|-------------|---------------------|---------------------|------------------|
| Impuestos sobre los ingresos                                 | \$ 100,000.00       | \$ -                       | \$ -        | \$ 45,400.00        | \$ 45,400           | -\$ 54,600.00    |
| Impuestos sobre el patrimonio                                | \$ 6,400,000.00     | \$ -                       | \$ -        | \$ 5,193,087.10     | \$ 5,193,087        | -\$ 1,206,912.90 |
| Impuesto sobre la producción, el consumo y las transacciones | \$ -                | \$ -                       | \$ -        | \$ -                | \$ -                | \$ -             |
| Impuestos al comercio exterior                               | \$ -                | \$ -                       | \$ -        | \$ -                | \$ -                | \$ -             |
| Impuestos Sobre Nóminas y Asimilables                        | \$ -                | \$ -                       | \$ -        | \$ -                | \$ -                | \$ -             |
| Impuestos Ecológicos   | \$ -                | \$ -                       | \$ -        | \$ -                | \$ -                | \$ -             |
| Accesorios   | \$ -                | \$ -                       | \$ -        | \$ 1,334,636.54     | \$ 1,334,637        | \$ 1,334,636.54  |
| Otros Impuestos  | \$ -                | \$ -                       | \$ -        | \$ -                | \$ -                | \$ -             |
| <b>SUBTOTAL TRIBUTARIOS</b>                                  | <b>\$ 6,500,000</b> | <b>\$ -</b>                | <b>\$ -</b> | <b>\$ 6,573,124</b> | <b>\$ 6,573,124</b> | <b>\$ 73,124</b> |


| NO TRIBUTARIOS                                     | Estimación Anual     | Ampliaciones y Reducciones | Modificado  | Devengado            | Recaudado            | Diferencia           |
|--|----------------------|----------------------------|-------------|----------------------|----------------------|----------------------|
| <b>I CUOTAS Y APORTACIONES DE SEGURIDAD SOCIAL</b> | \$ -                 | \$ -                       | \$ -        | \$ -                 | \$ -                 | \$ -                 |
| <b>II CONTRIBUCIONES DE MEJORAS</b>                | \$ -                 | \$ -                       | \$ -        | \$ -                 | \$ -                 | \$ -                 |
| <b>III DERECHOS</b>                                | \$ 11,200,000.00     | \$ -                       | \$ -        | #####                | #####                | \$ 1,214,814.97      |
| <b>IV PRODUCTOS</b>                                | \$ 4,000,000.00      | \$ -                       | \$ -        | \$ 3,872,375.52      | \$ 3,872,375.52      | -\$ 127,624.48       |
| <b>V APROVECHAMIENTOS</b>                          | \$ 3,800,000.00      | \$ -                       | \$ -        | \$ 74,859.63         | \$ 74,859.63         | -\$ 3,725,140.37     |
| <b>SUBTOTAL NO TRIBUTARIOS</b>                     | <b>\$ 18,000,000</b> | <b>\$ -</b>                | <b>\$ -</b> | <b>\$ 16,362,050</b> | <b>\$ 16,362,050</b> | <b>-\$ 2,637,950</b> |
| <b>TOTALES</b>                                     | <b>\$ 25,500,000</b> | <b>\$ -</b>                | <b>\$ -</b> | <b>\$ 22,935,174</b> | <b>\$ 22,935,174</b> | <b>-\$ 2,564,826</b> |



INC. JUAN CARLOS MONTES JOHNSTON  
Presidente Municipal

SELLO

FFZ0a q aai Ee A0saa | A^A  
àæ:æ Aæ c\ ææUOR



L.C.P. FERNANDO MARTIN YARGAS DURAN  
Encargado de la Hacienda Municipal



**ESTADO ANALÍTICO DEL EJERCICIO DEL PRESUPUESTO DE EGRESOS CLASIFICACIÓN POR OBJETO DEL GASTO  
(CAPÍTULO Y CONCEPTO)  
DEL 1 DE ENERO AL 31 DE DICIEMBRE DE 2017**

| CONCEPTO  | EGRESOS                         |                            |                   |                   |                   | SUB EJERCICIO     |
|---|---------------------------------|----------------------------|-------------------|-------------------|-------------------|-------------------|
|   | PRESUPUESTO DE EGRESOS APROBADO | AMPLIACIONES / REDUCCIONES | MODIFICADO        | DEVINGADO         | PAGADO            |                   |
|   | 1                               | 2                          | 3= (1+2)          | 4                 | 5                 | 6= (5-4)          |
| <b>SERVICIOS PERSONALES</b>   | \$ 51,400,571.00                | \$ -                       | \$ 51,400,571.00  | \$ 64,657,656.27  | \$ 64,657,656.27  | -\$ 13,257,085.27 |
| Remuneraciones al Personal de Carácter Permanente                         | \$ 23,472,654.00                | \$ -                       | \$ 23,472,654.00  | \$ 22,187,098.14  | \$ 22,187,098.14  | \$ 1,285,555.86   |
| Remuneraciones al Personal de Carácter Transitorio                        | \$ 18,289,559.00                | \$ -                       | \$ 18,289,559.00  | \$ 28,907,086.24  | \$ 28,907,086.24  | -\$ 10,617,527.24 |
| Remuneraciones Adicionales Especiales                                     | \$ 7,219,782.00                 | \$ -                       | \$ 7,219,782.00   | \$ 10,666,826.43  | \$ 10,666,826.43  | -\$ 3,447,044.43  |
| Seguridad Social  | \$ 844,303.00                   | \$ -                       | \$ 844,303.00     | \$ 395,361.79     | \$ 395,361.79     | \$ 448,941.21     |
| Otras Prestaciones Sociales y Económicas                                  | \$ 1,574,273.00                 | \$ -                       | \$ 1,574,273.00   | \$ 2,488,812.67   | \$ 2,488,812.67   | -\$ 914,539.67    |
| Previsiones   | \$ -                            | \$ -                       | \$ -              | \$ -              | \$ -              | \$ -              |
| Pago de Estímulos a Servidores Públicos                                   | \$ -                            | \$ -                       | \$ -              | \$ 12,471.00      | \$ 12,471.00      | -\$ 12,471.00     |
| <b>MATERIALES Y SUMINISTROS</b>   | \$ 18,137,910.00                | \$ -                       | \$ 18,137,910.00  | \$ 26,077,909.72  | \$ 26,077,909.72  | -\$ 7,939,999.72  |
| Materiales de Administración, Emisión de documentos y Artículos Oficiales | \$ 365,010.00                   | \$ -                       | \$ 365,010.00     | \$ 1,019,120.99   | \$ 1,019,120.99   | -\$ 654,110.99    |
| Allmentos y Utencilios  | \$ 940,971.00                   | \$ -                       | \$ 940,971.00     | \$ 2,531,133.88   | \$ 2,531,133.88   | -\$ 1,590,162.88  |
| Materias Primas y Materiales de Producción y Comercialización             | \$ -                            | \$ -                       | \$ -              | \$ -              | \$ -              | \$ -              |
| Materiales y Artículos de Construcción y de Reparación                    | \$ 2,535,695.00                 | \$ -                       | \$ 2,535,695.00   | \$ 2,596,144.13   | \$ 2,596,144.13   | -\$ 60,449.13     |
| Productos Químicos, Farmacéuticos y de Laboratorio                        | \$ 1,021,753.00                 | \$ -                       | \$ 1,021,753.00   | \$ 1,833,699.26   | \$ 1,833,699.26   | -\$ 811,946.26    |
| Combustibles, Lubricantes y Aditivos                                      | \$ 10,606,825.00                | \$ -                       | \$ 10,606,825.00  | \$ 14,214,878.22  | \$ 14,214,878.22  | -\$ 3,608,053.22  |
| Vestuario, Blancos, Prendas de Protección y Artículos Deportivos          | \$ 177,317.00                   | \$ -                       | \$ 177,317.00     | \$ 1,351,116.51   | \$ 1,351,116.51   | -\$ 1,173,799.51  |
| Materiales y Suministros de Seguridad                                     | \$ 65,114.00                    | \$ -                       | \$ 65,114.00      | \$ 53,850.00      | \$ 53,850.00      | \$ 11,264.00      |
| Herramientas, Refacciones y Accesorios Menores                            | \$ 2,425,225.00                 | \$ -                       | \$ 2,425,225.00   | \$ 2,477,966.73   | \$ 2,477,966.73   | -\$ 52,741.73     |
| <b>SERVICIOS GENERALES</b>  | \$ 26,180,753.00                | \$ -                       | \$ 26,180,753.00  | \$ 38,333,884.57  | \$ 38,333,884.57  | -\$ 12,153,131.57 |
| Servicios Básicos   | \$ 18,155,785.00                | \$ -                       | \$ 18,155,785.00  | \$ 18,910,663.42  | \$ 18,910,663.42  | -\$ 754,878.42    |
| Servicios de Arrendamiento  | \$ 1,002,450.00                 | \$ -                       | \$ 1,002,450.00   | \$ 1,426,488.76   | \$ 1,426,488.76   | -\$ 424,038.76    |
| Servicios Profesionales, Científicos, Técnicos y Otros Servicios          | \$ 1,908,855.00                 | \$ -                       | \$ 1,908,855.00   | \$ 1,947,683.74   | \$ 1,947,683.74   | -\$ 38,828.74     |
| Servicios Financieros, Bancarios y Comerciales                            | \$ 988,201.00                   | \$ -                       | \$ 988,201.00     | \$ 869,908.15     | \$ 869,908.15     | \$ 118,292.85     |
| Servicios de Instalación, Reparación, Mantenimiento y Conservación        | \$ 1,922,348.00                 | \$ -                       | \$ 1,922,348.00   | \$ 6,491,058.00   | \$ 6,491,058.00   | -\$ 4,568,710.00  |
| Servicios de Comunicación Social y Publicidad                             | \$ 748,920.00                   | \$ -                       | \$ 748,920.00     | \$ 1,446,271.56   | \$ 1,446,271.56   | -\$ 697,351.56    |
| Servicios de Traslado y Viáticos  | \$ 228,790.00                   | \$ -                       | \$ 228,790.00     | \$ 778,266.22     | \$ 778,266.22     | -\$ 549,476.22    |
| Servicios Oficiales   | \$ 649,275.00                   | \$ -                       | \$ 649,275.00     | \$ 2,735,742.63   | \$ 2,735,742.63   | -\$ 2,086,467.63  |
| Otros Servicios Generales   | \$ 576,129.00                   | \$ -                       | \$ 576,129.00     | \$ 3,727,802.09   | \$ 3,727,802.09   | -\$ 3,151,673.09  |
| <b>TRANSFERENCIAS, ASIGNACIONES, SUBSIDIOS Y OTRAS AYUDAS</b>             | \$ 5,318,074.00                 | \$ -                       | \$ 5,318,074.00   | \$ 8,178,198.94   | \$ 8,178,198.94   | -\$ 2,860,124.94  |
| Transferencias Internas y Asignaciones al Sector Público                  | \$ -                            | \$ -                       | \$ -              | \$ -              | \$ -              | \$ -              |
| Transferencias al Resto del Sector Público                                | \$ 3,829,135.00                 | \$ -                       | \$ 3,829,135.00   | \$ 3,793,206.44   | \$ 3,793,206.44   | \$ 35,928.56      |
| Subsidios y Subvenciones  | \$ -                            | \$ -                       | \$ -              | \$ -              | \$ -              | \$ -              |
| Ayudas Sociales   | \$ 1,488,939.00                 | \$ -                       | \$ 1,488,939.00   | \$ 4,384,992.50   | \$ 4,384,992.50   | -\$ 2,896,053.50  |
| Pensiones y Jubilaciones  | \$ -                            | \$ -                       | \$ -              | \$ -              | \$ -              | \$ -              |
| Transferencias a Fideicomisos, Mandatos y Análogos                        | \$ -                            | \$ -                       | \$ -              | \$ -              | \$ -              | \$ -              |
| Transferencias a la Seguridad Social                                      | \$ -                            | \$ -                       | \$ -              | \$ -              | \$ -              | \$ -              |
| Donativos   | \$ -                            | \$ -                       | \$ -              | \$ -              | \$ -              | \$ -              |
| Transferencias al Exterior  | \$ -                            | \$ -                       | \$ -              | \$ -              | \$ -              | \$ -              |
| <b>BIENES MUEBLES, INMUEBLES E INTANGIBLES</b>                            | \$ -                            | \$ -                       | \$ -              | \$ 6,412,836.34   | \$ 6,412,836.34   | -\$ 6,412,836.34  |
| Mobiliario y Equipo de Administración                                     | \$ -                            | \$ -                       | \$ -              | \$ 1,449,091.54   | \$ 1,449,091.54   | -\$ 1,449,091.54  |
| Mobiliario y Equipo Educativo y Recreativo                                | \$ -                            | \$ -                       | \$ -              | \$ 6,904.01       | \$ 6,904.01       | -\$ 6,904.01      |
| Equipo Instrumental Médico y de Laboratorio                               | \$ -                            | \$ -                       | \$ -              | \$ -              | \$ -              | \$ -              |
| Vehículos y Equipo de Transporte  | \$ -                            | \$ -                       | \$ -              | \$ 3,346,400.00   | \$ 3,346,400.00   | -\$ 3,346,400.00  |
| Equipo de Defensa y Seguridad   | \$ -                            | \$ -                       | \$ -              | \$ -              | \$ -              | \$ -              |
| Maquinaria, Otros Equipos y Herramientas                                  | \$ -                            | \$ -                       | \$ -              | \$ 217,690.79     | \$ 217,690.79     | -\$ 217,690.79    |
| Activos Biológicos  | \$ -                            | \$ -                       | \$ -              | \$ -              | \$ -              | \$ -              |
| Bienes Inmuebles  | \$ -                            | \$ -                       | \$ -              | \$ 1,392,750.00   | \$ 1,392,750.00   | -\$ 1,392,750.00  |
| Activos Intangibles   | \$ -                            | \$ -                       | \$ -              | \$ -              | \$ -              | \$ -              |
| <b>INVERSIÓN PÚBLICA</b>  | \$ 12,829,490.00                | \$ -                       | \$ 12,829,490.00  | \$ 39,430,327.80  | \$ 39,430,327.80  | -\$ 26,600,837.80 |
| Obra Pública en Bienes de Dominio Público                                 | \$ 12,829,490.00                | \$ -                       | \$ 12,829,490.00  | \$ 39,430,327.80  | \$ 39,430,327.80  | -\$ 26,600,837.80 |
| Obra Pública en Bienes de Dominio Propios                                 | \$ -                            | \$ -                       | \$ -              | \$ -              | \$ -              | \$ -              |
| Proyectos Productivos y Acciones de Fomento                               | \$ -                            | \$ -                       | \$ -              | \$ -              | \$ -              | \$ -              |
| <b>INVERSIONES FINANCIERAS Y OTRAS PROVISIONES</b>                        | \$ -                            | \$ -                       | \$ -              | \$ -              | \$ -              | \$ -              |
| Inversiones para el Fomento de Actividades Productivas                    | \$ -                            | \$ -                       | \$ -              | \$ -              | \$ -              | \$ -              |
| Acciones y Participaciones de Capital                                     | \$ -                            | \$ -                       | \$ -              | \$ -              | \$ -              | \$ -              |
| Compra de Títulos y Valores   | \$ -                            | \$ -                       | \$ -              | \$ -              | \$ -              | \$ -              |
| Concesión de Préstamos  | \$ -                            | \$ -                       | \$ -              | \$ -              | \$ -              | \$ -              |
| Inversiones en Fideicomisos, Mandatos y Otros Análogos                    | \$ -                            | \$ -                       | \$ -              | \$ -              | \$ -              | \$ -              |
| Otras Inversiones Financieras   | \$ -                            | \$ -                       | \$ -              | \$ -              | \$ -              | \$ -              |
| Provisiones para Contingencias y Otras Erogaciones Especiales             | \$ -                            | \$ -                       | \$ -              | \$ -              | \$ -              | \$ -              |
| <b>PARTICIPACIONES Y APORTACIONES</b>                                     | \$ -                            | \$ -                       | \$ -              | \$ -              | \$ -              | \$ -              |
| Participaciones   | \$ -                            | \$ -                       | \$ -              | \$ -              | \$ -              | \$ -              |
| Aportaciones  | \$ -                            | \$ -                       | \$ -              | \$ -              | \$ -              | \$ -              |
| Convenios   | \$ -                            | \$ -                       | \$ -              | \$ -              | \$ -              | \$ -              |
| <b>DEUDA PÚBLICA</b>  | \$ 7,933,202.00                 | \$ -                       | \$ 7,933,202.00   | \$ 15,480,934.55  | \$ 15,480,934.55  | -\$ 7,547,732.55  |
| Amortización de la Deuda Pública  | \$ 5,471,263.00                 | \$ -                       | \$ 5,471,263.00   | \$ 11,842,646.99  | \$ 11,842,646.99  | -\$ 6,371,383.99  |
| Intereses de la Deuda Pública   | \$ 2,461,939.00                 | \$ -                       | \$ 2,461,939.00   | \$ 3,566,287.56   | \$ 3,566,287.56   | -\$ 1,104,348.56  |
| Comisiones de la Deuda Pública  | \$ -                            | \$ -                       | \$ -              | \$ -              | \$ -              | \$ -              |
| Gastos de la Deuda Pública  | \$ -                            | \$ -                       | \$ -              | \$ -              | \$ -              | \$ -              |
| Costo por Coberturas  | \$ -                            | \$ -                       | \$ -              | \$ -              | \$ -              | \$ -              |
| Adeudos de Ejercicios Anteriores (ADEFAS)                                 | \$ -                            | \$ -                       | \$ -              | \$ 72,000.00      | \$ 72,000.00      | -\$ 72,000.00     |
| <b>TOTAL</b>  | \$ 121,800,000.00               | \$ -                       | \$ 121,800,000.00 | \$ 198,571,748.19 | \$ 198,571,748.19 | -\$ 76,771,748.19 |

Se genera versión pública por protección de Información Confidencial de acuerdo a lo establecido en el art. 3 f. 9 y 10, y demás aplicables y relativos de la Ley de protección de Datos Personales en posesión de Sujetos obligados del Estado de Jalisco y sus municipios y el art. 4 f. 5 y 6, 19 p.3, arts. 20, 21, 22 y 30 f. 2., art. 66 de la Ley de Transparencia y Acceso a la información pública del Estado de Jalisco y sus municipios.

CONFIRMACIÓN DE LA VERSIÓN PÚBLICA POR EL COMITÉ DE TRANSPARENCIA EN LA TRIGÉSIMA NOVENA SESIÓN ORDINARIA DEL 15 DE SEPTIEMBRE DEL 2020.  
 LIC. JOSÉ ALFREDO RODRÍGUEZ DE ALBA INTEGRANTE DEL COMITÉ  
 LIC. SANDRA NAPOLES AGUILAR SECRETARÍA DEL COMITÉ  
 C. LUIS MIGUEL NÚÑEZ LOPEZ PRESIDENTE MUNICIPAL  
 SECRETARIO DEL COMITÉ



G. JUAN CARLOS MONTES JOHNSTON  
 Presidente Municipal

FFÉ0ja q aadl ÉFÁ05aa| Λ^A  
 aadlæ ÚA c\ æ0E0R

L.C.P. FERNANDO MARTÍN VARGAS BURRO  
 Encargado de la Hacienda Municipal



Declaro que los Estados Financieros y sus Notas son razonablemente correctos y responsabilidad del emisor.

Entidad Pública: Municipio Poncitlán  
Estado e Informe Analítico de la Deuda Pública y Otros Pasivos  
DEL 1 DE ENERO AL 01 DE ANUAL DE 2017

| DENOMINACIÓN DE LA DEUDA PÚBLICA Y OTROS PASIVOS | SALDO AL 31 DE DICIEMBRE DE 2016 | DISPOSICIONES DEL PERÍODO | AMORTIZACIONES DEL PERÍODO | REVALUACIONES, RECLASIFICACIONES Y OTROS AJUSTES | SALDO DEL PERÍODO    | PAGO DE INTERESES DEL PERÍODO | PAGO DE COMISIONES Y DEMÁS COSTOS ASOCIADOS DURANTE EL PERÍODO |
|--|----------------------------------|---------------------------|----------------------------|--|----------------------|-------------------------------|--|
| <b>Deuda Pública</b>                             | <b>11,842,646.99</b>             | <b>0.00</b>               | <b>11,842,646.99</b>       | <b>0.00</b>                                      | <b>0.00</b>          | <b>3,566,287.56</b>           | <b>0.00</b>  |
| <b>Corto Plazo</b>                               | <b>11,842,646.99</b>             | <b>0.00</b>               | <b>11,842,646.99</b>       | <b>0.00</b>                                      | <b>0.00</b>          | <b>3,566,287.56</b>           | <b>0.00</b>  |
| Instituciones de Crédito                         | 11,842,646.99                    | 0.00                      | 11,842,646.99              | 0.00   | 0.00                 | 3,566,287.56                  | 0.00   |
| Títulos y Valores                                | 0.00                             | 0.00                      | 0.00                       | 0.00   | 0.00                 | 0.00                          | 0.00   |
| Arrendamiento Financiero                         | 0.00                             | 0.00                      | 0.00                       | 0.00   | 0.00                 | 0.00                          | 0.00   |
| <b>Largo Plazo</b>                               | <b>33,573,650.98</b>             | <b>0.00</b>               | <b>0.00</b>                | <b>0.00</b>                                      | <b>33,573,650.98</b> | <b>0.00</b>                   | <b>0.00</b>  |
| Instituciones de Crédito                         | 33,573,650.98                    | 0.00                      | 0.00                       | 0.00   | 33,573,650.98        | 0.00                          | 0.00   |
| Títulos y Valores                                | 0.00                             | 0.00                      | 0.00                       | 0.00   | 0.00                 | 0.00                          | 0.00   |
| Arrendamiento Financiero                         | 0.00                             | 0.00                      | 0.00                       | 0.00   | 0.00                 | 0.00                          | 0.00   |
| Otros Pasivos                                    | \$5,371,413.49                   | 0.00                      | 0.00                       | 0.00   | \$13,149,854.77      | 0.00                          | 0.00   |
| <b>Total de la Deuda Pública y Otros Pasivos</b> | <b>50,787,711.46</b>             | <b>0.00</b>               | <b>11,842,646.99</b>       | <b>0.00</b>                                      | <b>46,723,505.75</b> | <b>3,566,287.56</b>           | <b>0.00</b>  |

| DEUDA CONTINGENTE | REVALUACIONES, RECLASIFICACIONES Y OTROS AJUSTES | AMORTIZACIONES DEL PERÍODO | DISPOSICIONES DEL PERÍODO | REVALUACIONES, RECLASIFICACIONES Y OTROS AJUSTES | SALDO DEL PERÍODO | PAGO DE INTERESES DEL PERÍODO | PAGO DE COMISIONES Y DEMÁS COSTOS ASOCIADOS DURANTE EL PERÍODO |
|-------------------|--|----------------------------|---------------------------|--|-------------------|-------------------------------|--|
| 1.-               | 0.00   | 0.00                       | 0.00                      | 0.00   | 0.00              | 0.00                          | 0.00   |
| 2.-               | 0.00   | 0.00                       | 0.00                      | 0.00   | 0.00              | 0.00                          | 0.00   |
| 3.-               | 0.00   | 0.00                       | 0.00                      | 0.00   | 0.00              | 0.00                          | 0.00   |
| 4.-               | 0.00   | 0.00                       | 0.00                      | 0.00   | 0.00              | 0.00                          | 0.00   |
| 5.-               | 0.00   | 0.00                       | 0.00                      | 0.00   | 0.00              | 0.00                          | 0.00   |
| <b>SUMA</b>       | <b>0.00</b>                                      | <b>0.00</b>                | <b>0.00</b>               | <b>0.00</b>                                      | <b>0.00</b>       | <b>0.00</b>                   | <b>0.00</b>  |

| VALOR DE INSTRUMENTOS BONOS CUPÓN CERVO | REVALUACIONES, RECLASIFICACIONES Y OTROS AJUSTES | AMORTIZACIONES DEL PERÍODO | DISPOSICIONES DEL PERÍODO | REVALUACIONES, RECLASIFICACIONES Y OTROS AJUSTES | SALDO DEL PERÍODO | PAGO DE INTERESES DEL PERÍODO | PAGO DE COMISIONES Y DEMÁS COSTOS ASOCIADOS DURANTE EL PERÍODO |
|---|--|----------------------------|---------------------------|--|-------------------|-------------------------------|--|
| 1.-                                     | 0.00   | 0.00                       | 0.00                      | 0.00   | 0.00              | 0.00                          | 0.00   |
| 2.-                                     | 0.00   | 0.00                       | 0.00                      | 0.00   | 0.00              | 0.00                          | 0.00   |
| 3.-                                     | 0.00   | 0.00                       | 0.00                      | 0.00   | 0.00              | 0.00                          | 0.00   |
| 4.-                                     | 0.00   | 0.00                       | 0.00                      | 0.00   | 0.00              | 0.00                          | 0.00   |
| 5.-                                     | 0.00   | 0.00                       | 0.00                      | 0.00   | 0.00              | 0.00                          | 0.00   |
| <b>SUMA</b>                             | <b>0.00</b>                                      | <b>0.00</b>                | <b>0.00</b>               | <b>0.00</b>                                      | <b>0.00</b>       | <b>0.00</b>                   | <b>0.00</b>  |

Se genera versión pública por protección de Información Confidencial de acuerdo a lo establecido en el art. 3 f. 9 y 10., y demás aplicables y relativos de la Ley de protección de Datos Personales en posesión de Sujetos obligados del Estado de Jalisco y sus municipios y el art. 4 f. 5 y 6, 19 p.3, arts. 20, 21, 22 y 30 f. 2., art. 66 de la Ley de Transparencia y Acceso a la información pública del Estado de Jalisco y sus municipios.



CONFIRMACION DE LA VERSIÓN PÚBLICA POR EL COMITÉ DE TRANSPARENCIA EN LA TRIGÉSIMA NOVENA SESIÓN ORDINARIA DEL 15 DE SEPTIEMBRE DEL 2020.  
C. LUIS MIGUEL NUÑEZ LÓPEZ LIC. SANDRA NAPOLES AGUILAR LIC. JOSÉ ALFREDO RODRÍGUEZ DE ALBA  
PRESIDENTE MUNICIPAL SECRETARIO DEL COMITÉ INTEGRANTE DEL COMITÉ

**SUMA** 0.00

ING. JUAN CARLOS MONTES JOHNSTON  
Presidente Municipal

L.C.P. FERNANDO MARTIN VARELA DURAN  
Encargado de la Hacienda Municipal

BAJO PROTESTA DE DECIR VERDAD DECLARAMOS QUE EL ESTADO E INFORME ANALÍTICO DE LA DEUDA PÚBLICA Y OTROS PASIVOS ES RAZONABLEMENTE CORRECTO Y SOMOS RESPONSABLES DE SU EMISIÓN.



| CONCEPTO  |             | No. 1               |                       |                        |             |
|---|-------------|---------------------|-----------------------|------------------------|-------------|
| TIPO DE OBLIGACIÓN: 1.- Institución de Crédito  |             |                     |                       |                        |             |
| NOMBRE DEL ACREEDOR: BANOBRAS                   |             |                     |                       |                        |             |
| MONTO DISPUESTO:                                |             | \$20,724,948.12     | FECHA DE INICIO:      | 1 de noviembre de 2007 |             |
| SALDO AL 31 DE DICIEMBRE DE 2016 A CORTO PLAZO: |             |                     | FECHA DE VENCIMIENTO: | 31 de octubre de 2022  |             |
| SALDO AL 31 DE DICIEMBRE DE 2016 A LARGO PLAZO: |             | \$1,565,921.58      |                       |                        |             |
| SALDO AL 31 DE DICIEMBRE DE 2016 A LARGO PLAZO: |             | \$10,240,040.24     |                       |                        |             |
| OBLIGACIONES A LARGO PLAZO                      |             |                     |                       |                        |             |
| CONCEPTO  | DISPOSICIÓN | AMORTIZACIÓN        | REVALUACIONES         | INTERÉS                | COMISIONES  |
| Largo Plazo                                     | 0.00        | 0.00                | 0.00                  | 0.00                   | 0.00        |
| OBLIGACIONES A CORTO PLAZO                      |             |                     |                       |                        |             |
| MES   | DISPOSICIÓN | AMORTIZACIÓN        | REVALUACIONES         | INTERÉS                | COMISIONES  |
| ENERO   | 0.00        | 124,571.03          | 0.00                  | 83,477.99              | 0.00        |
| FEBRERO   | 0.00        | 125,617.95          | 0.00                  | 91,257.36              | 0.00        |
| MARZO   | 0.00        | 126,673.66          | 0.00                  | 80,710.65              | 0.00        |
| ABRIL   | 0.00        | 127,738.25          | 0.00                  | 83,080.09              | 0.00        |
| MAYO  | 0.00        | 128,811.78          | 0.00                  | 87,208.84              | 0.00        |
| JUNIO   | 0.00        | 129,894.34          | 0.00                  | 94,345.97              | 0.00        |
| JULIO   | 0.00        | 130,985.99          | 0.00                  | 85,307.57              | 0.00        |
| AGOSTO  | 0.00        | 132,086.82          | 0.00                  | 91,589.07              | 0.00        |
| SEPTIEMBRE                                      | 0.00        | 133,196.90          | 0.00                  | 90,526.78              | 0.00        |
| OCTUBRE   | 0.00        | 134,316.31          | 0.00                  | 86,561.32              | 0.00        |
| NOVIEMBRE                                       | 0.00        | 135,445.12          | 0.00                  | 94,012.32              | 0.00        |
| DICIEMBRE                                       | 0.00        | 136,583.43          | 0.00                  | 81,610.07              | 0.00        |
| <b>SUMA</b>                                     | <b>0.00</b> | <b>1,565,921.58</b> | <b>0.00</b>           | <b>1,049,688.03</b>    | <b>0.00</b> |

| CONCEPTO  |             | No. 2             |   |                   |             |
|---|-------------|-------------------|---|-------------------|-------------|
| TIPO DE OBLIGACIÓN: 1.- Institución de Crédito  |             |                   |   |                   |             |
| NOMBRE DEL ACREEDOR: BANOBRAS                   |             |                   |   |                   |             |
| MONTO DISPUESTO:                                |             | \$8,000,000.00    | FECHA DE INICIO: 22 de agosto de 2008     |                   |             |
|   |             |                   | FECHA DE VENCIMIENTO: 25 de julio de 2023 |                   |             |
| SALDO AL 31 DE DICIEMBRE DE 2016 A CORTO PLAZO: |             | \$554,913.24      |   |                   |             |
| SALDO AL 31 DE DICIEMBRE DE 2016 A LARGO PLAZO: |             | \$3,098,266.38    |   |                   |             |
| <b>OBLIGACIONES A LARGO PLAZO</b>               |             |                   |   |                   |             |
| CONCEPTO  | DISPOSICIÓN | AMORTIZACIÓN      | REVALUACIONES                             | INTERÉS           | COMISIONES  |
| Largo Plazo                                     | 0.00        | 0.00              | 0.00                                      | 0.00              | 0.00        |
| <b>OBLIGACIONES A CORTO PLAZO</b>               |             |                   |   |                   |             |
| MES   | DISPOSICIÓN | AMORTIZACIÓN      | REVALUACIONES                             | INTERÉS           | COMISIONES  |
| ENERO   | 0.00        | 46,242.77         | 0.00                                      | 22,482.28         | 0.00        |
| FEBRERO   | 0.00        | 46,242.77         | 0.00                                      | 24,541.12         | 0.00        |
| MARZO   | 0.00        | 46,242.77         | 0.00                                      | 21,823.10         | 0.00        |
| ABRIL   | 0.00        | 46,242.77         | 0.00                                      | 22,432.96         | 0.00        |
| MAYO  | 0.00        | 46,242.77         | 0.00                                      | 23,583.82         | 0.00        |
| JUNIO   | 0.00        | 46,242.77         | 0.00                                      | 25,550.68         | 0.00        |
| JULIO   | 0.00        | 46,242.77         | 0.00                                      | 23,087.13         | 0.00        |
| AGOSTO  | 0.00        | 46,242.77         | 0.00                                      | 24,792.83         | 0.00        |
| SEPTIEMBRE                                      | 0.00        | 46,242.77         | 0.00                                      | 24,462.63         | 0.00        |
| OCTUBRE   | 0.00        | 46,242.77         | 0.00                                      | 23,351.41         | 0.00        |
| NOVIEMBRE                                       | 0.00        | 46,242.77         | 0.00                                      | 25,318.43         | 0.00        |
| DICIEMBRE                                       | 0.00        | 46,242.77         | 0.00                                      | 21,944.56         | 0.00        |
| <b>SUMA</b>                                     | <b>0.00</b> | <b>554,913.24</b> | <b>0.00</b>                               | <b>283,370.95</b> | <b>0.00</b> |



| CONCEPTO  |             | No. 3               |                       |                     |             |
|---|-------------|---------------------|-----------------------|---------------------|-------------|
| TIPO DE OBLIGACIÓN: 1.- Institución de Crédito  |             |                     |                       |                     |             |
| NOMBRE DEL ACREEDOR: BANOBRAS                   |             |                     |                       |                     |             |
| MONTO DISPUESTO:                                |             | \$22,400,000.00     | FECHA DE INICIO:      | 26 de abril de 2011 |             |
|   |             |                     | FECHA DE VENCIMIENTO: | 25 de marzo de 2021 |             |
| SALDO AL 31 DE DICIEMBRE DE 2016 A CORTO PLAZO: |             | \$2,357,894.76      |                       |                     |             |
| SALDO AL 31 DE DICIEMBRE DE 2016 A LARGO PLAZO: |             | \$7,663,157.75      |                       |                     |             |
| <b>OBLIGACIONES A LARGO PLAZO</b>               |             |                     |                       |                     |             |
| CONCEPTO  | DISPOSICIÓN | AMORTIZACIÓN        | REVALUACIONES         | INTERÉS             | COMISIONES  |
| Largo Plazo                                     | 0.00        | 0.00                | 0.00                  | 0.00                | 0.00        |
| <b>OBLIGACIONES A CORTO PLAZO</b>               |             |                     |                       |                     |             |
| MES   | DISPOSICIÓN | AMORTIZACIÓN        | REVALUACIONES         | INTERÉS             | COMISIONES  |
| ENERO   | 0.00        | 196,491.23          | 0.00                  | 73,863.50           | 0.00        |
| FEBRERO   | 0.00        | 196,491.23          | 0.00                  | 79,993.54           | 0.00        |
| MARZO   | 0.00        | 196,491.23          | 0.00                  | 69,942.58           | 0.00        |
| ABRIL   | 0.00        | 196,491.23          | 0.00                  | 71,294.93           | 0.00        |
| MAYO  | 0.00        | 196,491.23          | 0.00                  | 74,034.62           | 0.00        |
| JUNIO   | 0.00        | 196,491.23          | 0.00                  | 79,218.28           | 0.00        |
| JULIO   | 0.00        | 196,491.23          | 0.00                  | 70,871.93           | 0.00        |
| AGOSTO  | 0.00        | 196,491.23          | 0.00                  | 75,248.66           | 0.00        |
| SEPTIEMBRE                                      | 0.00        | 196,491.23          | 0.00                  | 73,574.84           | 0.00        |
| OCTUBRE   | 0.00        | 196,491.23          | 0.00                  | 69,574.50           | 0.00        |
| NOVIEMBRE                                       | 0.00        | 196,491.23          | 0.00                  | 74,706.81           | 0.00        |
| DICIEMBRE                                       | 0.00        | 196,491.23          | 0.00                  | 64,093.87           | 0.00        |
| <b>SUMA</b>                                     | <b>0.00</b> | <b>2,357,894.76</b> | <b>0.00</b>           | <b>876,418.06</b>   | <b>0.00</b> |


| CONCEPTO  |             | No. 4               |                       |                       |             |
|---|-------------|---------------------|-----------------------|-----------------------|-------------|
| TIPO DE OBLIGACIÓN: 1.- Institución de Crédito  |             |                     |                       |                       |             |
| NOMBRE DEL ACREEDOR: BANOBRAS                   |             |                     |                       |                       |             |
| MONTO DISPUESTO:                                |             | \$10,000,000.00     | FECHA DE INICIO:      | 9 de febrero de 2015  |             |
|   |             |                     | FECHA DE VENCIMIENTO: | 10 de febrero de 2025 |             |
| SALDO AL 31 DE DICIEMBRE DE 2016 A CORTO PLAZO: |             | \$1,016,949.12      |                       |                       |             |
| SALDO AL 31 DE DICIEMBRE DE 2016 A LARGO PLAZO: |             | \$7,203,389.92      |                       |                       |             |
| OBLIGACIONES A LARGO PLAZO                      |             |                     |                       |                       |             |
| CONCEPTO  | DISPOSICIÓN | AMORTIZACIÓN        | REVALUACIONES         | INTERÉS               | COMISIONES  |
| Largo Plazo                                     | 0.00        | 0.00                | 0.00                  | 0.00                  | 0.00        |
| OBLIGACIONES A CORTO PLAZO                      |             |                     |                       |                       |             |
| MES   | DISPOSICIÓN | AMORTIZACIÓN        | REVALUACIONES         | INTERÉS               | COMISIONES  |
| ENERO   | 0.00        | 84,745.76           | 0.00                  | 60,453.74             | 0.00        |
| FEBRERO   | 0.00        | 84,745.76           | 0.00                  | 66,092.47             | 0.00        |
| MARZO   | 0.00        | 84,745.76           | 0.00                  | 58,359.69             | 0.00        |
| ABRIL   | 0.00        | 84,745.76           | 0.00                  | 60,088.79             | 0.00        |
| MAYO  | 0.00        | 84,745.76           | 0.00                  | 63,050.84             | 0.00        |
| JUNIO   | 0.00        | 84,745.76           | 0.00                  | 68,194.35             | 0.00        |
| JULIO   | 0.00        | 84,745.76           | 0.00                  | 61,688.49             | 0.00        |
| AGOSTO  | 0.00        | 84,745.76           | 0.00                  | 66,252.65             | 0.00        |
| SEPTIEMBRE                                      | 0.00        | 84,745.76           | 0.00                  | 65,548.98             | 0.00        |
| OCTUBRE   | 0.00        | 84,745.76           | 0.00                  | 62,747.86             | 0.00        |
| NOVIEMBRE                                       | 0.00        | 84,745.76           | 0.00                  | 68,235.59             | 0.00        |
| DICIEMBRE                                       | 0.00        | 84,745.76           | 0.00                  | 59,315.86             | 0.00        |
| <b>SUMA</b>                                     | <b>0.00</b> | <b>1,016,949.12</b> | <b>0.00</b>           | <b>760,029.31</b>     | <b>0.00</b> |


| CONCEPTO  |             | No. 5                 |                         |                   |             |
|---|-------------|-----------------------|-------------------------|-------------------|-------------|
| TIPO DE OBLIGACIÓN: 1.- Institución de Crédito  |             |                       |                         |                   |             |
| NOMBRE DEL ACREEDOR: BANOBRAS                   |             |                       |                         |                   |             |
| MONTO DISPUESTO:                                |             | FECHA DE INICIO:      | 1 de julio de 2016      |                   |             |
|   |             | FECHA DE VENCIMIENTO: | 3 de septiembre de 2018 |                   |             |
| SALDO AL 31 DE DICIEMBRE DE 2016 A CORTO PLAZO: |             | \$6,346,968.29        |                         |                   |             |
| SALDO AL 31 DE DICIEMBRE DE 2016 A LARGO PLAZO: |             | \$5,368,796.69        |                         |                   |             |
| <b>OBLIGACIONES A LARGO PLAZO</b>               |             |                       |                         |                   |             |
| CONCEPTO  | DISPOSICIÓN | AMORTIZACIÓN          | REVALUACIONES           | INTERÉS           | COMISIONES  |
| Largo Plazo                                     | 0.00        | 0.00                  | 0.00                    | 0.00              | 0.00        |
| <b>OBLIGACIONES A CORTO PLAZO</b>               |             |                       |                         |                   |             |
| MES   | DISPOSICIÓN | AMORTIZACIÓN          | REVALUACIONES           | INTERÉS           | COMISIONES  |
| ENERO   | 0.00        | 506,948.76            | 0.00                    | 187,426.19        | 0.00        |
| FEBRERO   | 0.00        | 639,800.47            | 0.00                    | 54,574.48         | 0.00        |
| MARZO   | 0.00        | 633,726.42            | 0.00                    | 60,648.53         | 0.00        |
| ABRIL   | 0.00        | 644,273.50            | 0.00                    | 50,101.45         | 0.00        |
| MAYO  | 0.00        | 645,906.83            | 0.00                    | 48,468.12         | 0.00        |
| JUNIO   | 0.00        | 646,269.73            | 0.00                    | 48,105.22         | 0.00        |
| JULIO   | 0.00        | 654,038.59            | 0.00                    | 40,336.36         | 0.00        |
| AGOSTO  | 0.00        | 654,782.40            | 0.00                    | 39,592.55         | 0.00        |
| SEPTIEMBRE                                      | 0.00        | 658,312.04            | 0.00                    | 36,062.91         | 0.00        |
| OCTUBRE   | 0.00        | 662,909.55            | 0.00                    | 31,465.40         | 0.00        |
| NOVIEMBRE                                       | 0.00        | 0.00                  | 0.00                    | 0.00              | 0.00        |
| DICIEMBRE                                       | 0.00        | 0.00                  | 0.00                    | 0.00              | 0.00        |
| <b>SUMA</b>                                     | <b>0.00</b> | <b>6,346,968.29</b>   | <b>0.00</b>             | <b>596,781.21</b> | <b>0.00</b> |

**Entidad Pública: Municipio Poncitlán**  
**Informe Analítico de Obligaciones Diferentes de Financiamiento**  
**DEL 1 DE ENERO AL 01 DE ENERO DE 2017 DEL 1 DE ENERO AL 12:00:00 a. m. DE ANUAL DE 2017**

| DENOMINACIÓN DE LAS OBLIGACIONES DIFERENTES DE FINANCIAMIENTO | FECHA DEL CONTINÚO | FECHA DE UNICO DE OPERACIONES DE PROYECTO | FECHA DE VENCIMIENTO | MONTOS DE LA INVERSIÓN PACTADO | PLAZO PACTADO | MONTOS PROMEDIO MENSUAL DEL PAGO DE LA CONTRAPRESTACIÓN | MONTOS PROMEDIO MENSUAL DEL PAGO DE LA CONTRAPRESTACIÓN CORESPONDIENTE DE AL PAGO DE INVERSIÓN | MONTOS PAGADO DE LA INVERSIÓN ACTUALIZADO AL DE DE 2017 | MONTOS PAGADO DE LA INVERSIÓN POR PAGAR DE LA INVERSIÓN AL DE DE 2017 | SALDO PENDIENTE POR PAGAR DE LA INVERSIÓN AL DE DE 2017 |
|---|--------------------|---|----------------------|--------------------------------|---------------|---|--|---|---|---|
|   |                    |   |                      |                                |               |   |  |   |   |   |
| Asociación Público Privadas                                   |                    |   |                      |                                |               |   | 0.00   | 0.00  | 0.00  | 0.00  |
| 1.-   |                    |   |                      |                                |               |   |  |   |   | 0.00  |
| 2.-   |                    |   |                      |                                |               |   |  |   |   | 0.00  |
| 3.-   |                    |   |                      |                                |               |   |  |   |   | 0.00  |
| Otros instrumentos  |                    |   |                      |                                |               |   | 0.00   | 0.00  | 0.00  | 0.00  |
| 1.-   |                    |   |                      |                                |               |   |  |   |   | 0.00  |
| 2.-   |                    |   |                      |                                |               |   |  |   |   | 0.00  |
| 3.-   |                    |   |                      |                                |               |   |  |   |   | 0.00  |
| <b>Total de Obligaciones Diferentes de Financiamiento</b>     |                    |   |                      |                                |               |   | <b>0.00</b>  | <b>0.00</b>   | <b>0.00</b>   | <b>0.00</b>   |

FFEEÓIá á eal EÉ AÓ5aa | Aa Aa eéIae Á  
 Uá e\ eaeUeOR

  
 LIC. JUAN CARLOS MONTES JOHNSTON  
 Encargado de la Hacienda Municipal



L.C.P. FERNANDO MARTÍN MARGAS JUIJAS  
 Encargado de la Hacienda Municipal

BAJO PROTESTA DE DECIR VERDAD DECLARAMOS QUE EL INFORME ANALÍTICO DE OBLIGACIONES DIFERENTES DE FINANCIAMIENTO ES RAZONABLEMENTE CORRECTO Y SOMOS RESPONSABLES DE SU EMISIÓN.

Se genera versión pública por protección de Información Confidencial de acuerdo a lo establecido en el art. 3 f. 9 y 10, y demás aplicables y relativos de la Ley de protección de Datos Personales en posesión de Sujetos obligados del Estado de Jalisco y sus municipios y el art. 4 f. 5 y 6, 19 p.3, arts. 20, 21, 22 y 30 f. 2., art. 66 de la Ley de Transparencia y Acceso a la Información Pública del Estado de Jalisco y sus municipios.

CONFIRMACION DE LA VERSIÓN PÚBLICA POR EL COMITÉ DE TRANSPARENCIA EN LA TRIGESIMA NOVENA SESIÓN ORDINARIA DEL 15 DE SEPTIEMBRE DEL 2020.  
 LIC. SANDRA NAPOLES AGUILAR SECRETARÍA DEL COMITÉ  
 LIC. JOSÉ ALFREDO RODRÍGUEZ DE ALBA INTEGRANTE DEL COMITÉ

**INFORME SOBRE PASTIVOS CONTINGENTES  
DEL 1 DE ENERO AL 31 DE DICIEMBRE DE 2017**


| DESCRIPCIÓN                       | MONTOS           |
|-----------------------------------|------------------|
| Demanda laboral de Oscar Escobedo | 87,579.98        |
| <b>SUMA TOTAL</b>                 | <b>87,579.98</b> |

ING. JUAN CARLOS MONTES TORRES  
Presidente Municipal

L.C.P. FENOLIO SÁENZ  
Encargado de la Unidad Municipal

FFEOJ á aá| EEO5áá| Á^ Ááá| áe A  
Uá c\} ááEJUR

Bajo protesta de decir verdad declaramos que los Estados Financieros y sus Notas son razonablemente correctos y responsabilidad del emisor.



Se genera versión pública por protección de Información Confidencial de acuerdo a lo establecido en el art. 3 f. 9 y 10., y demás aplicables y relativos de la Ley de protección de Datos Personales en posesión de Sujetos obligados del Estado de Jalisco y sus municipios y el art. 4 f. 5 y 6, 19 p.3, arts. 20, 21, 22 y 30 f. 2., art. 66 de la Ley de Transparencia y Acceso a la información pública del Estado de Jalisco y sus municipios.

CONFIRMACION DE LA VERSIÓN PÚBLICA POR EL COMITÉ DE TRANSPARENCIA EN LA TRIGÉSIMA NOVENA SESIÓN ORDINARIA DEL 15 DE SEPTIEMBRE DEL 2020.

- C. LUIS MIGUEL NUÑEZ LÓPEZ PRESIDENTE MUNICIPAL
- C. SANDRA NAPOLES AGUILAR SECRETARIO DEL COMITE
- LIC. JOSÉ ALFREDO RODRÍGUEZ DE ALBA INTEGRANTE DEL COMITE

Se genera versión pública de este documento por considerarse información reservada de acuerdo a lo establecido en los arts., 17, 18, 19 y 30 de la Ley de Transparencia y Acceso a la Información Pública del Estado de Jalisco y sus Municipios.

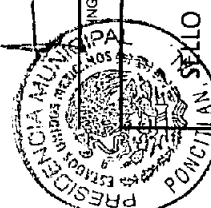
CONFIRMACION DE LA VERSIÓN PÚBLICA POR EL COMITÉ DE TRANSPARENCIA EN LA TRIGÉSIMA NOVENA SESIÓN ORDINARIA DEL 15 DE SEPTIEMBRE DEL 2020.

- C. LUIS MIGUEL NUÑEZ LÓPEZ PRESIDENTE MUNICIPAL
- LIC. SANDRA NAPOLES AGUILAR SECRETARIO DEL COMITE
- LIC. JOSÉ ALFREDO RODRÍGUEZ DE ALBA INTEGRANTE DEL COMITE

Municipio Poncitlán  
ESTADO DE CAMBIOS EN LA SITUACIÓN FINANCIERA  
DEL 1 DE ENERO AL 31 DE DICIEMBRE DE 2017

| Concepto   | Origen             | Aplicación         | Concepto  | Origen             | Aplicación         |
|--|--------------------|--------------------|---|--------------------|--------------------|
| <b>ACTIVO</b>  | <b>204,871,983</b> | <b>174,855,948</b> | <b>PASIVO</b>   | <b>46,723,696</b>  | <b>80,782,711</b>  |
| <b>Activo Circulante</b>   | <b>4,239,691</b>   | <b>19,838,900</b>  | <b>Activo Circulante</b>  | <b>8,836,783</b>   | <b>1,067,311</b>   |
| 1110 Efectivo y Equivalentes                                       | 3,396,642          | 16,342,582         | 2110 Cuentas por Pagar a Corto Plazo  | 5,832,123          | 1,057,581          |
| 1120 Derechos a Recibir Efectivo o Equivalentes                    | 832,995            | 906,946            | 2120 Documentos por Pagar a Corto Plazo   | 0                  | 0                  |
| 1130 Derechos a Recibir Bienes o Servicios                         | 20,054             | 2,687,369          | 2130 Ponción a Corto Plazo de la Deuda Pública a Largo Plazo                      | 0                  | 0                  |
| 1140 Inventarios   | 0                  | 0                  | 2140 Tributos y Valores a Corto Plazo   | 0                  | 0                  |
| 1150 Alícuotas   | 0                  | 0                  | 2150 Pasivos Diferidos a Corto Plazo  | 3,000,000          | 0                  |
| 1160 Estimación por Pérdida o Deterioro de Activos Circulantes     | 0                  | 0                  | 2160 Fondos y Bienes de Terrenos en Garantía y/o Administración a Corto Plazo     | 0                  | 0                  |
| 1190 Otros Activos Circulantes                                     | 0                  | 0                  | 2170 Provisiones a Corto Plazo  | 0                  | 0                  |
| <b>Activo No Circulante</b>  | <b>200,632,212</b> | <b>164,769,048</b> | 2190 Otros Pasivos a Corto Plazo  | 3,630              | -269               |
| 1210 Inversiones Financieras a Largo Plazo                         | 0                  | 0                  | <b>Activo No Circulante</b>   | <b>37,887,793</b>  | <b>49,730,490</b>  |
| 1220 Derechos a Recibir Efectivo o Equivalentes a Largo Plazo      | 0                  | 0                  | 2210 Cuentas por Pagar a Largo Plazo  | 0                  | 0                  |
| 1230 Bienes Inmuebles, Infraestructura y Construcciones en Proceso | 180,931,756        | 160,008,676        | 2220 Documentos por Pagar a Largo Plazo   | 0                  | 0                  |
| 1240 Bienes Muebles  | 9,900,456          | 4,780,370          | 2230 Deuda Pública a Largo Plazo  | 33,573,651         | 45,416,296         |
| 1250 Activos Intangibles   | 0                  | 0                  | 2240 Pasivos Diferidos a Largo Plazo  | 0                  | 0                  |
| 1260 Depreciación, Deterioro y Amortización Acumulada de Bienes    | 0                  | 0                  | 2250 Fondos y Bienes de Terrenos en Garantía y/o en Administración a Largo Plazo  | 4,314,102          | 4,314,102          |
| 1270 Activos Diferidos   | 0                  | 0                  | 2260 Provisiones a Largo Plazo  | 0                  | 0                  |
| 1280 Estimación por Pérdida o Deterioro de Activos no Circulantes  | 0                  | 0                  | <b>HACIENDA PÚBLICA/PATRIMONIO</b>  | <b>158,148,397</b> | <b>123,838,236</b> |
| 1290 Otros Activos no Circulantes                                  | 0                  | 0                  | 3100 Hacienda Pública/Patrimonio Contribuido                                      | 0                  | 0                  |
| 1290 Otros Activos no Circulantes                                  | 0                  | 0                  | 3110 Aportaciones   | 0                  | 0                  |
|  |                    |                    | 3120 Donaciones de Capital  | 0                  | 0                  |
|  |                    |                    | 3130 Actualización de la Hacienda Pública / Patrimonio                            | 0                  | 0                  |
|  |                    |                    | 3200 Hacienda Pública/Patrimonio Generado   | 161,140,397        | 123,838,236        |
|  |                    |                    | 3210 Resultados del Ejercicio (Abono / Desabono)                                  | 34,178,170         | 51,663,402         |
|  |                    |                    | 3220 Resultados de Ejercicios Anteriores  | 124,224,753        | 72,174,834         |
|  |                    |                    | 3230 Revaluos   | 0                  | 0                  |
|  |                    |                    | 3240 Reservas   | 0                  | 0                  |
|  |                    |                    | 3250 Rectificaciones de Resultados de Ejercicios Anteriores                       | -255,526           | 0                  |
|  |                    |                    | 3300 Exceso o Insuficiencia en la Actualización de la Hacienda Pública/Patrimonio | 0                  | 0                  |
|  |                    |                    | 3310 Resultado por Posición Monetaria   | 0                  | 0                  |
|  |                    |                    | 3320 Resultado por Tenencia de Activos no Monetarios                              | 0                  | 0                  |

Bajo protesta de decir verdad declaramos que los Estados Financieros y sus Notas son razonablemente correctos y responsabilidad del emisor


  
 LIC. JUAN CARLOS MONTES JOHNSTON  
 Presidente Municipal


  
 FFE01a a aal ff105aa | Áa^ Áaaba:aa Á  
 Ua c\ áa0E0R


L.C.P. FERNANDO MARTÍNEZ VARGAS  
 Encargado de la Jefatura Municipal


Se genera versión pública por protección de Información Confidencial de acuerdo a lo establecido en el art. 31.9 y 10., y demás aplicables y relativos de la Ley de protección de Datos Personales en posesión de Sujetos obligados del Estado de Jalisco y sus municipios y el art. 4 f. 5 y 6, 19 p.3, arts. 20, 21, 22 y 30 f. 2., art. 66 de la Ley de Transparencia y Acceso a la información pública del Estado de Jalisco y sus municipios.

CONFIRMACIÓN DE LA VERSIÓN PÚBLICA POR EL COMITÉ DE TRANSPARENCIA EN LA TRIGÉSIMA NOVENA SESIÓN ORDINARIA DEL 15 DE SEPTIEMBRE DEL 2020.  
 LIC. JOSÉ ALFREDO RODRÍGUEZ DE ALBA  
 INTEGRANTE DEL COMITÉ  
 LIC. SANDRA NAPOLES AGUILAR  
 SECRETARIO DEL COMITÉ

**Municipio Poncitlán**  
**ESTADO ANALÍTICO DEL EJERCICIO DEL PRESUPUESTO DE EGRESOS**  
**CLASIFICACIÓN ECONÓMICA (POR TIPO DE GASTO)**  
**DEL 1 DE ENERO AL 31 DE DICIEMBRE DE 2017**


| Concepto   | EGRESOS  |                                |                   |                   |                  |             | Subejercicio  |
|--|----------|--------------------------------|-------------------|-------------------|------------------|-------------|---------------|
|  | Aprobado | Ampliaciones/<br>(Reducciones) | Modificado        | Devengado         | Pagado           |             |               |
|  | 1        | 2                              | 3 = (1 + 2)       | 4                 | 5                | 6 = (3 - 4) |               |
| Gasto Corriente                                      | \$ -     | \$ 101,037,307.00              | \$ 101,037,307.00 | \$ 140,885,937.06 | \$ 39,848,630.06 | \$ -        | 39,848,630.06 |
| Gasto de Capital                                     | \$ -     | \$ 12,829,490.00               | \$ 12,829,490.00  | \$ 45,843,164.14  | \$ 33,013,674.14 | \$ -        | 33,013,674.14 |
| Amortización de la Deuda y<br>Disminución de Pasivos | \$ -     | \$ 7,933,203.00                | \$ 7,933,203.00   | \$ 11,842,646.99  | \$ 3,909,443.99  | \$ -        | 3,909,443.99  |
| Pensiones y Jubilaciones                             | \$ -     | \$ -                           | \$ -              | \$ -              | \$ -             | \$ -        | \$ -          |
| Participaciones                                      | \$ -     | \$ -                           | \$ -              | \$ -              | \$ -             | \$ -        | \$ -          |
| <b>Total del Gasto</b>                               | \$ -     | \$ 121,800,000.00              | \$ 121,800,000.00 | \$ 198,571,748.19 | \$ 76,771,748.19 | \$ -        | 76,771,748.19 |



  
**ING. JUAN CARLOS MONTES JOHNSTON**  
 Presidente Municipal

**SELLO**

**FFÉÖÖä ä ää| ÖÖÖÖää | ÄÄÄä ä ä ä ä**  
**Üä c{ äÄÖÖÖR**

  
**L.C.P. FERNANDO MARTÍN VARGUÉS**  
 Encargado de la Hacienda Municipal



Se genera versión pública por protección de Información Confidencial de acuerdo a lo establecido en el art. 3 f. 9 y 10., y demás aplicables y relativos de la Ley de protección de Datos Personales en posesión de Sujetos obligados del Estado de Jalisco y sus municipios y el art. 4 f. 5 y 6, 19 p.3, arts. 20, 21, 22 y 30 f. 2., art. 66 de la Ley de Transparencia y Acceso a la información pública del Estado de Jalisco y sus municipios.


**CONFIRMACIÓN DE LA VERSIÓN PÚBLICA POR EL COMITÉ DE TRANSPARENCIA EN LA TRIGÉSIMA NOVENA SESIÓN ORDINARIA DEL 15 DE SEPTIEMBRE DEL 2020.**  
**C. LUIS MIGUEL NÚÑEZ LÓPEZ**      LIC. SANDRA NAPOLES AGUILAR      LIC. JOSÉ ALFREDO RODRÍGUEZ DE ALBA  
 PRESIDENTE MUNICIPAL      SECRETARIO DEL COMITÉ      INTEGRANTE DEL COMITÉ

**Municipio Poncitlán**  
**ESTADO ANALÍTICO DEL EJERCICIO DEL PRESUPUESTO DE EGRESOS CLASIFICACIÓN ADMINISTRATIVA**  
**DEL 1 DE ENERO AL 31 DE DICIEMBRE DE 2017**

| Concepto                               | EGRESOS           |                                |                   |                   |                   | Subejercicio      |
|--|-------------------|--------------------------------|-------------------|-------------------|-------------------|-------------------|
|  | Aprobado          | Ampliaciones/<br>(Reducciones) | Modificado        | Devengado         | Pagado            |                   |
|  | 1                 | 2                              | 3 = (1 + 2)       | 4                 | 5                 | 6 = (3 - 4)       |
| DELEGACIONES Y AGENCIAS MUNICIPALES    | \$ 5,318,074.00   | \$ -                           | \$ 5,318,074.00   | \$ 10,647,592.50  | \$ 10,647,592.50  | \$ 5,329,518.50   |
| HACIENDA MUNICIPAL                     | \$ 9,594,900.00   | \$ -                           | \$ 9,594,900.00   | \$ 13,993,625.00  | \$ 13,993,625.00  | \$ 4,398,725.00   |
| OBRAS PUBLICAS                         | \$ 12,829,490.00  | \$ -                           | \$ 12,829,490.00  | \$ 56,358,610.69  | \$ 56,358,610.69  | \$ 43,529,120.69  |
| SERVICIOS PUBLICOS                     | \$ 7,933,203.00   | \$ -                           | \$ 7,933,203.00   | \$ 9,916,503.75   | \$ 9,916,503.75   | \$ 1,983,300.75   |
| Dependencia o Unidad Administrativa 7  | \$ -              | \$ -                           | \$ -              | \$ -              | \$ -              | \$ -              |
| Dependencia o Unidad Administrativa 8  | \$ -              | \$ -                           | \$ -              | \$ -              | \$ -              | \$ -              |
| Dependencia o Unidad Administrativa 9  | \$ -              | \$ -                           | \$ -              | \$ -              | \$ -              | \$ -              |
| Dependencia o Unidad Administrativa xx | \$ -              | \$ -                           | \$ -              | \$ -              | \$ -              | \$ -              |
| Total del Gasto                        | \$ 121,800,000.00 | \$ -                           | \$ 121,800,000.00 | \$ 198,571,748.19 | \$ 198,571,748.19 | \$ 76,771,748.19  |
| SUMA TOTAL                             | \$ 157,475,667.00 | \$ -                           | \$ 157,475,667.00 | \$ 289,488,080.13 | \$ 289,488,080.13 | \$ 132,012,413.13 |
| <b>Total del Gasto</b>                 |                   |                                |                   |                   |                   |                   |



**JUAN CARLOS MONTES JOHNSTON**  
 Presidente Municipal



**L.C.P. FERNANDO MARTIN VARGAS DURAN**  
 Encargado de la Hacienda Pública

FFÉÖä å æï [É]Ö5ää [É]æ^ææ!æ Å  
 Üä ç { æÖÖÖR

**SELLO**

Se genera versión pública por protección de Información Confidencial de acuerdo a lo establecido en el art. 3 f. 9 y 10., y demás aplicables y relativos de la Ley de protección de Datos Personales en posesión de Sujetos obligados del Estado de Jalisco y sus municipios y el art. 4 f. 5 y 6, 19 p.3, arts. 20, 21, 22 y 30 f. 2., art. 66 de la Ley de Transparencia y Acceso a la información pública del Estado de Jalisco y sus municipios.

CONFIRMACION DE LA VERSIÓN PÚBLICA POR EL COMITÉ DE TRANSPARENCIA EN LA TRIGÉSIMA NOVENA SESIÓN ORDINARIA DEL 15 DE SEPTIEMBRE DEL 2020.  
**C. LUIS MIGUEL NUÑEZ LÓPEZ**      **LIC. SANDRA NAPOLES AGUILAR**  
 PRESIDENTE MUNICIPAL                      SECRETARIO DEL COMITE


**LIC. JOSÉ ALFREDO RODRIGUEZ DE ALBA**  
 INTEGRANTE DEL COMITE



**Municipio Puncitlán**  
**ESTADO ANALÍTICO DEL EJERCICIO DEL PRESUPUESTO DE EGRESOS**  
**CLASIFICACIÓN FUNCIONAL (FINALIDAD Y FUNCIÓN)**  
**DEL 1 DE ENERO AL 31 DE DICIEMBRE DE 2017**

| Concepto  | Egresos            |                                |                    |                    | Pagado             | Subejercicio       |
|---|--------------------|--------------------------------|--------------------|--------------------|--------------------|--------------------|
|   | Aprobado           | Ampliaciones/<br>(Reducciones) | Modificado         | Derengado          |                    |                    |
|   | 1                  | 2                              | 3 = (1 + 2)        | 4                  | 5                  | 6 = (3 - 4)        |
| <b>Gobierno</b>   | \$ 113,866,797.00  | \$ -                           | \$ 113,866,797.00  | \$ 183,090,813.84  | \$ 183,090,813.84  | \$ 69,224,016.64   |
| Legislación   | \$ -               | \$ -                           | \$ -               | \$ -               | \$ -               | \$ -               |
| Justicia  | \$ -               | \$ -                           | \$ -               | \$ -               | \$ -               | \$ -               |
| Coordinación de la Política de Gobierno   | \$ -               | \$ -                           | \$ -               | \$ -               | \$ -               | \$ -               |
| Relaciones Exteriores   | \$ -               | \$ -                           | \$ -               | \$ -               | \$ -               | \$ -               |
| Asuntos Financieros y Hacendarios   | \$ -               | \$ -                           | \$ -               | \$ -               | \$ -               | \$ -               |
| Seguridad Nacional  | \$ -               | \$ -                           | \$ -               | \$ -               | \$ -               | \$ -               |
| Asuntos de Orden Público y de Seguridad Interior  | \$ -               | \$ -                           | \$ -               | \$ -               | \$ -               | \$ -               |
| Otros Servicios Generales   | \$ 113,866,797.00  | \$ -                           | \$ 113,866,797.00  | \$ 183,090,813.84  | \$ 183,090,813.84  | \$ 69,224,016.64   |
| <b>Desarrollo Social</b>  | \$ -               | \$ -                           | \$ -               | \$ -               | \$ -               | \$ -               |
| Protección Ambiental  | \$ -               | \$ -                           | \$ -               | \$ -               | \$ -               | \$ -               |
| Vivienda y Servicios a la Comunidad   | \$ -               | \$ -                           | \$ -               | \$ -               | \$ -               | \$ -               |
| Salud   | \$ -               | \$ -                           | \$ -               | \$ -               | \$ -               | \$ -               |
| Recreación, Cultura y Otras Manifestaciones Sociales  | \$ -               | \$ -                           | \$ -               | \$ -               | \$ -               | \$ -               |
| Educación   | \$ -               | \$ -                           | \$ -               | \$ -               | \$ -               | \$ -               |
| Protección Social   | \$ -               | \$ -                           | \$ -               | \$ -               | \$ -               | \$ -               |
| Otros Asuntos Sociales  | \$ -               | \$ -                           | \$ -               | \$ -               | \$ -               | \$ -               |
| <b>Desarrollo Económico</b>   | \$ -               | \$ -                           | \$ -               | \$ -               | \$ -               | \$ -               |
| Asuntos Económicos, Comerciales y Laborales en General  | \$ -               | \$ -                           | \$ -               | \$ -               | \$ -               | \$ -               |
| Agropecuaria, Silvicultura, Pesca y Caza  | \$ -               | \$ -                           | \$ -               | \$ -               | \$ -               | \$ -               |
| Combustibles y Energía  | \$ -               | \$ -                           | \$ -               | \$ -               | \$ -               | \$ -               |
| Minería, Manufacturas y Construcción  | \$ -               | \$ -                           | \$ -               | \$ -               | \$ -               | \$ -               |
| Transporte  | \$ -               | \$ -                           | \$ -               | \$ -               | \$ -               | \$ -               |
| Comunicaciones  | \$ -               | \$ -                           | \$ -               | \$ -               | \$ -               | \$ -               |
| Turismo   | \$ -               | \$ -                           | \$ -               | \$ -               | \$ -               | \$ -               |
| Ciencia, Tecnología e Innovación  | \$ -               | \$ -                           | \$ -               | \$ -               | \$ -               | \$ -               |
| Otras Industrias y Otros Asuntos Económicos   | \$ -               | \$ -                           | \$ -               | \$ -               | \$ -               | \$ -               |
| <b>Otros no Clasificados en Funciones Anteriores</b>  | \$ 7,933,203.00    | \$ -                           | \$ 7,933,203.00    | \$ 15,480,934.56   | \$ 15,480,934.56   | \$ 7,547,731.55    |
| Transacciones de la Deuda Pública / Costo Financiero de la Deuda                              | \$ 7,933,203.00    | \$ -                           | \$ 7,933,203.00    | \$ 15,480,934.56   | \$ 15,480,934.56   | \$ 7,547,731.55    |
| Transferencias, Participaciones y Aportaciones entre Diferentes Niveles y Ordenes de Gobierno | \$ -               | \$ -                           | \$ -               | \$ -               | \$ -               | \$ -               |
| Financiamiento del Sistema Financiero   | \$ -               | \$ -                           | \$ -               | \$ -               | \$ -               | \$ -               |
| Adeudos de Ejercicios Fiscales Anteriores   | \$ -               | \$ -                           | \$ -               | \$ -               | \$ -               | \$ -               |
| <b>Total del Gasto</b>  | <b>121,800,000</b> | <b>0</b>                       | <b>121,800,000</b> | <b>198,571,748</b> | <b>198,571,748</b> | <b>-76,771,748</b> |

  
**ING. JUAN CARLOS MONTES JOHNSTON**  
 Presidente Municipal



**FFÉÖJä ä ää| äÄÖöää | äÄÖöää | äÄ**  
**Uä c\ äÄÖÖUR**



**L.C.P. FERNANDO MARTIN VARGAS BURAN**  
 Encargado de la Hacienda Municipal

Se genera versión pública por protección de Información Confidencial de acuerdo a lo establecido en el art. 3 f. 9 y 10., y demás aplicables y relativos de la Ley de protección de Datos Personales en posesión de Sujetos obligados del Estado de Jalisco y sus municipios y el art. 4 f. 5 y 6, 19 p.3, arts. 20, 21, 22 y 30 f. 2., art. 66 de la Ley de Transparencia y Acceso a la información pública del Estado de Jalisco y sus municipios.


CONFIRMACION DE LA VERSIÓN PÚBLICA POR EL COMITÉ DE TRANSPARENCIA EN LA TRIGÉSIMA NOVENA SESIÓN ORDINARIA DEL 15 DE SEPTIEMBRE DEL 2020.  
**C. LUIS MIGUEL NUÑEZ LÓPEZ** PRESIDENTE MUNICIPAL  
**LIC. SANDRA NAPOLES AGUILAR** SECRETARIO DEL COMITÉ  
**LIC. JOSÉ ALFREDO RODRIGUEZ DE ALBA** INTEGRANTE DEL COMITÉ



**MUNICIPIO PONCITLÁN**  
**ESTADO ANALÍTICO DEL EJERCICIO DEL PRESUPUESTO DE EGRESOS CLASIFICACIÓN ADMINISTRATIVA DETALLADO - LDF**

**DEL 1 DE ENERO AL 01 DE ANUAL DE 2017**

| Concepto                                     | Ampliaciones/<br>(Reducciones) | Modificado              | Devengado                | Pagado                   | Subejercicio             |
|--|--------------------------------|-------------------------|--------------------------|--------------------------|--------------------------|
|  |                                |                         |                          |                          |                          |
| <b>I DELEGACIONES Y AGENCIAS MUNICIPALES</b> | <b>\$ 3,000,000.00</b>         | <b>\$ -</b>             | <b>\$ 3,126,469.57</b>   | <b>\$ 3,126,469.57</b>   | <b>\$ -</b>              |
| HACIENDA MUNICIPAL                           | \$ 9,594,900.00                | \$ -                    | \$ 13,993,625.00         | \$ 13,993,625.00         | \$ -                     |
| OBRAS PUBLICAS                               | \$ -                           | \$ -                    | \$ 16,928,282.89         | \$ 16,928,282.89         | \$ -                     |
| SERVICIOS PUBLICOS                           | \$ 7,933,203.00                | \$ -                    | \$ 9,916,503.75          | \$ 9,916,503.75          | \$ -                     |
| Dependencia o Unidad Administrativa 6        | \$ -                           | \$ -                    | \$ -                     | \$ -                     | \$ -                     |
| Dependencia o Unidad Administrativa 7        | \$ -                           | \$ -                    | \$ -                     | \$ -                     | \$ -                     |
| Dependencia o Unidad Administrativa 8        | \$ -                           | \$ -                    | \$ -                     | \$ -                     | \$ -                     |
| Dependencia o Unidad Administrativa 9        | \$ -                           | \$ -                    | \$ -                     | \$ -                     | \$ -                     |
| Dependencia o Unidad Administrativa xx       | \$ -                           | \$ -                    | \$ -                     | \$ -                     | \$ -                     |
| Dependencia o Unidad Administrativa 9        | \$ -                           | \$ -                    | \$ -                     | \$ -                     | \$ -                     |
| Dependencia o Unidad Administrativa xx       | \$ -                           | \$ -                    | \$ -                     | \$ -                     | \$ -                     |
| <b>Total del Gasto No Etiquetado</b>         | <b>\$ 17,528,103.00</b>        | <b>\$ 17,528,103.00</b> | <b>\$ 40,838,411.64</b>  | <b>\$ 40,838,411.64</b>  | <b>\$ 23,310,308.64</b>  |
| <b>II GASTO ETIQUETADO</b>                   |                                |                         |                          |                          |                          |
| <b>DELEGACIONES Y AGENCIAS MUNICIPALES</b>   |                                |                         |                          |                          |                          |
| HACIENDA MUNICIPAL                           | \$ 2,318,074.00                | \$ -                    | \$ 7,521,122.93          | \$ 7,521,122.93          | \$ -                     |
| OBRAS PUBLICAS                               | \$ -                           | \$ -                    | \$ 7,521,122.93          | \$ -                     | \$ -                     |
| SERVICIOS PUBLICOS                           | \$ 12,829,490.00               | \$ -                    | \$ 39,430,327.80         | \$ 39,430,327.80         | \$ -                     |
| Dependencia o Unidad Administrativa 6        | \$ -                           | \$ -                    | \$ -                     | \$ -                     | \$ -                     |
| Dependencia o Unidad Administrativa 7        | \$ -                           | \$ -                    | \$ -                     | \$ -                     | \$ -                     |
| Dependencia o Unidad Administrativa 8        | \$ -                           | \$ -                    | \$ -                     | \$ -                     | \$ -                     |
| Dependencia o Unidad Administrativa 9        | \$ -                           | \$ -                    | \$ -                     | \$ -                     | \$ -                     |
| Dependencia o Unidad Administrativa xx       | \$ -                           | \$ -                    | \$ -                     | \$ -                     | \$ -                     |
| <b>Total del Gasto Etiquetado</b>            | <b>\$ 67,457,132.00</b>        | <b>\$ 67,457,132.00</b> | <b>\$ 134,456,075.66</b> | <b>\$ 134,456,075.66</b> | <b>\$ 66,998,943.66</b>  |
| <b>TOTAL DE EGRESOS</b>                      | <b>\$ 84,985,235.00</b>        | <b>\$ 84,985,235.00</b> | <b>\$ 175,294,487.30</b> | <b>\$ 167,773,344.37</b> | <b>\$ 343,967,861.67</b> |



L.C.P. FERNANDO MARTIN VARGAS DURAN  
 Encargado de la Hacienda Municipal

FFEEÖjã à eal ER 105ãã | Æ^ Ææ:æ Å  
 Uã c\ ææÖLÖR

JUAN CARLOS MONTES JOHNSTON  
 Presidente Municipal

Bajo protesta de decir verdad

Se genera versión pública por protección de Información Confidencial de acuerdo a lo establecido en el art. 3 f. 9 y 10., y demás aplicables y relativos de la Ley de protección de Datos Personales en posesión de Sujetos obligados del Estado de Jalisco y sus municipios y el art. 4 f. 5 y 6, 19 p.3, arts. 20, 21, 22 y 30 f. 2., art. 66 de la Ley de Transparencia y Acceso a la información pública del Estado de Jalisco y sus municipios.

CONFIRMACIÓN DE LA VERSIÓN PÚBLICA POR EL COMITÉ DE TRANSPARENCIA EN LA TRIGÉSIMA NOVENA SESIÓN ORDINARIA DEL 15 DE SEPTIEMBRE DEL 2020.  
 LIC. SANDRA NAPOLES AGUILAR SECRETARÍA DEL COMITÉ  
 LIC. JOSÉ ALFREDO RODRÍGUEZ DE ALBA INTEGRANTE DEL COMITÉ

**MUNICIPIO PONCITLÁN**  
**ESTADO ANALÍTICO DE INGRESOS DETALLADO - LDF**

DEL 1 DE ENERO AL 01 DE AÑO DE 2017  
(Pesos)


| Rubro del Ingreso   | INGRESO              |                            |                      |                      |                      | Diferencia            |
|---|----------------------|----------------------------|----------------------|----------------------|----------------------|-----------------------|
|   | Estimado             | Ampliaciones y Reducciones | Modificado           | Devengado            | Recaudado            |                       |
|   | 1                    | 2                          | 3= (1+2)             | 4                    | 5                    |                       |
| <b>INGRESOS DE LIBRE DISPOSICIÓN</b>  |                      |                            |                      |                      |                      |                       |
| <b>A Impuestos</b>  | \$ 6,500,000         | \$ -                       | \$ 6,500,000         | \$ 6,573,124         | \$ 6,573,124         | \$ -73,124            |
| <b>B Cuotas y Aportaciones de Seguridad Social</b>  | \$ -                 | \$ -                       | \$ -                 | \$ -                 | \$ -                 | \$ -                  |
| <b>C Contribuciones de Mejoras</b>  | \$ -                 | \$ -                       | \$ -                 | \$ -                 | \$ -                 | \$ -                  |
| <b>D Derechos</b>   | \$ 11,200,000        | \$ -                       | \$ 11,200,000        | \$ 12,414,815        | \$ 12,414,815        | \$ -1,214,815         |
| <b>E Productos</b>  | \$ 4,000,000         | \$ -                       | \$ 4,000,000         | \$ 3,872,376         | \$ 3,872,376         | \$ 127,624            |
| <b>F Aprovechamientos</b>   | \$ 3,800,000         | \$ -                       | \$ 3,800,000         | \$ 74,860            | \$ 74,860            | \$ 3,725,140          |
| <b>G Ingresos por Ventas de Bienes y Servicios</b>  | \$ -                 | \$ -                       | \$ -                 | \$ -                 | \$ -                 | \$ -                  |
| <b>H Participaciones</b>  | \$ 48,000,000        | \$ -                       | \$ 48,000,000        | \$ 72,146,431        | \$ 72,146,431        | \$ -24,146,431        |
| Fondo General de Participaciones  | \$ 48,000,000.00     | \$ -                       | #####                | #####                | #####                | \$ 24,146,431         |
| Fondo de Fomento Municipal  | \$ -                 | \$ -                       | \$ -                 | \$ -                 | \$ -                 | \$ -                  |
| Fondo de Fiscalización y Recaudación  | \$ -                 | \$ -                       | \$ -                 | \$ -                 | \$ -                 | \$ -                  |
| Fondo de Compensación   | \$ -                 | \$ -                       | \$ -                 | \$ -                 | \$ -                 | \$ -                  |
| Fondo de Extracción de Hidrocarburos  | \$ -                 | \$ -                       | \$ -                 | \$ -                 | \$ -                 | \$ -                  |
| Impuesto Especial Sobre Producción y Servicios  | \$ -                 | \$ -                       | \$ -                 | \$ -                 | \$ -                 | \$ -                  |
| 0.136% de la Recaudación Federal Participable   | \$ -                 | \$ -                       | \$ -                 | \$ -                 | \$ -                 | \$ -                  |
| 3.17% Sobre Extracción del Petróleo   | \$ -                 | \$ -                       | \$ -                 | \$ -                 | \$ -                 | \$ -                  |
| Gasolinas y Diésel  | \$ -                 | \$ -                       | \$ -                 | \$ -                 | \$ -                 | \$ -                  |
| Fondo de Impuesto Sobre la Renta  | \$ -                 | \$ -                       | \$ -                 | \$ -                 | \$ -                 | \$ -                  |
| Fondo de Estabilización de los Ingresos de las Entidades Federativas  | \$ -                 | \$ -                       | \$ -                 | \$ -                 | \$ -                 | \$ -                  |
| <b>I Incentivos Derivados de la Colaboración Fiscal</b>   | \$ -                 | \$ -                       | \$ -                 | \$ -                 | \$ -                 | \$ -                  |
| Tenencia o Uso de Vehículos   | \$ -                 | \$ -                       | \$ -                 | \$ -                 | \$ -                 | \$ -                  |
| Fondo de Compensación ISAN  | \$ -                 | \$ -                       | \$ -                 | \$ -                 | \$ -                 | \$ -                  |
| Impuesto Sobre Automóviles Nuevos   | \$ -                 | \$ -                       | \$ -                 | \$ -                 | \$ -                 | \$ -                  |
| Fondo de Compensación de Repecos-Intermedios  | \$ -                 | \$ -                       | \$ -                 | \$ -                 | \$ -                 | \$ -                  |
| Otros Incentivos Económicos   | \$ -                 | \$ -                       | \$ -                 | \$ -                 | \$ -                 | \$ -                  |
| <b>J Transferencias</b>   | \$ -                 | \$ -                       | \$ -                 | \$ -                 | \$ -                 | \$ -                  |
| <b>K Convenios</b>  | \$ -                 | \$ -                       | \$ -                 | \$ -                 | \$ -                 | \$ -                  |
| Otros Convenios y Subsidios   | \$ -                 | \$ -                       | \$ -                 | \$ -                 | \$ -                 | \$ -                  |
| <b>L Otros Ingresos de Libre Disposición</b>  | \$ -                 | \$ -                       | \$ -                 | \$ -                 | \$ -                 | \$ -                  |
| Participaciones en Ingresos Locales   | \$ -                 | \$ -                       | \$ -                 | \$ -                 | \$ -                 | \$ -                  |
| Otros Ingresos de Libre Disposición   | \$ -                 | \$ -                       | \$ -                 | \$ -                 | \$ -                 | \$ -                  |
| <b>Total de Ingresos de Libre Disposición</b>   | <b>\$ 73,500,000</b> | <b>\$ -</b>                | <b>\$ 73,500,000</b> | <b>\$ 95,081,605</b> | <b>\$ 95,081,605</b> | <b>\$ -21,581,605</b> |
| <b>INGRESOS EXCEDENTES DE INGRESOS DE LIBRE DISPOSICIÓN</b>   |                      |                            |                      |                      |                      |                       |
| <b>TRANSFERENCIAS FEDERALES ETIQUETADAS</b>   |                      |                            |                      |                      |                      |                       |
| <b>A Aportaciones</b>   | \$ 48,300,000        | \$ -                       | \$ 48,300,000        | \$ 60,797,221        | \$ 60,797,221        | \$ 12,497,221         |
| Fondo de Aportaciones para la Nómina Educativa y Gasto Operativo  | \$ -                 | \$ -                       | \$ -                 | \$ -                 | \$ -                 | \$ -                  |
| Fondo de Aportaciones para los Servicios de Salud   | \$ -                 | \$ -                       | \$ -                 | \$ -                 | \$ -                 | \$ -                  |
| Fondo de Aportaciones para la Infraestructura Social  | \$ 31,510,136.00     | \$ -                       | #####                | #####                | #####                | \$ 466                |
| Fondo de Aportaciones para el Fortalecimiento de los Municipios y de las Demarcaciones Territoriales del Distrito Federal | \$ 16,789,864.00     | \$ -                       | #####                | #####                | #####                | \$ 12,496,754         |
| Fondo de Aportaciones Múltiples   | \$ -                 | \$ -                       | \$ -                 | \$ -                 | \$ -                 | \$ -                  |
| Fondo de Aportaciones para la Educación Tecnológica y de Adultos  | \$ -                 | \$ -                       | \$ -                 | \$ -                 | \$ -                 | \$ -                  |
| Fondo de Aportaciones para la Seguridad Pública de los Estados y del Distrito Federal                                     | \$ -                 | \$ -                       | \$ -                 | \$ -                 | \$ -                 | \$ -                  |
| Fondo de Aportaciones para el Fortalecimiento de las Entidades Federativas  | \$ -                 | \$ -                       | \$ -                 | \$ -                 | \$ -                 | \$ -                  |
| <b>B Convenios</b>  | \$ -                 | \$ -                       | \$ -                 | \$ 19,186,281        | \$ 19,186,281        | \$ 19,186,281         |
| Convenios de Protección Social en Salud   | \$ -                 | \$ -                       | \$ -                 | \$ -                 | \$ -                 | \$ -                  |
| Convenios de Descentralización  | \$ -                 | \$ -                       | \$ -                 | \$ -                 | \$ -                 | \$ -                  |
| Convenios de Reasignación   | \$ -                 | \$ -                       | \$ -                 | \$ -                 | \$ -                 | \$ -                  |
| Otros Convenios y Subsidios   | \$ -                 | \$ -                       | \$ -                 | #####                | #####                | \$ 19,186,281         |
| <b>C Fondos Distintos de Aportaciones</b>   | \$ -                 | \$ -                       | \$ -                 | \$ -                 | \$ -                 | \$ -                  |
| Fondo para Entidades Federativas y Municipios Productores de Hidrocarburos  | \$ -                 | \$ -                       | \$ -                 | \$ -                 | \$ -                 | \$ -                  |
| Fondo Minero  | \$ -                 | \$ -                       | \$ -                 | \$ -                 | \$ -                 | \$ -                  |
| <b>D Transferencias, Subsidios y Subvenciones, y Pensiones y Jubilaciones</b>   | \$ -                 | \$ -                       | \$ -                 | \$ -                 | \$ -                 | \$ -                  |
| <b>E Otras Transferencias Federales Etiquetadas</b>   | \$ -                 | \$ -                       | \$ -                 | \$ -                 | \$ -                 | \$ -                  |
| <b>Total de Transferencias Federales Etiquetadas</b>  | <b>\$ 48,300,000</b> | <b>\$ -</b>                | <b>\$ 48,300,000</b> | <b>\$ 79,983,502</b> | <b>\$ 79,983,602</b> | <b>\$ 31,683,502</b>  |

|     |  |    |   |    |   |    |   |    |   |    |   |
|-----|--|----|---|----|---|----|---|----|---|----|---|
| III | Ingresos Derivados de Financiamiento   | \$ | - | \$ | - | \$ | - | \$ | - | \$ | - |
| A   | Ingresos Derivados de Financiamiento   | \$ | - | \$ | - | \$ | - | \$ | - | \$ | - |
| IV  | <b>Total de Ingresos</b>   |    |   |    |   |    |   |    |   |    |   |
|     | <b>DATOS INFORMATIVOS</b>  | \$ | - | \$ | - | \$ | - | \$ | - | \$ | - |
|     | Ingresos Derivados de Financiamientos con Fuente de Pago de Ingresos de Libre Disposición        | \$ | - | \$ | - | \$ | - | \$ | - | \$ | - |
|     | Ingresos Derivados de Financiamientos con Fuente de Pago de Transferencias Federales Etiquetadas | \$ | - | \$ | - | \$ | - | \$ | - | \$ | - |
|     | <b>Ingresos Derivados de Financiamiento</b>  | \$ | - | \$ | - | \$ | - | \$ | - | \$ | - |



  
**JUAN CARLOS MONTES JOHNSTON**  
 Presidente Municipal



  
**L.C.P. FERNANDO MARTÍN VARGAS DURÁN**  
 Encargado de la Hacienda Municipal



FFÉÖÏä ã äã [ Ë^Ö5ãã [ Æ^Ææ:æ Æã c\ äÄ  
 ÖËÖÖ

Se genera versión pública por protección de Información Confidencial de acuerdo a lo establecido en el art. 3 f. 9 y 10., y demás aplicables y relativos de la Ley de protección de Datos Personales en posesión de Sujetos obligados del Estado de Jalisco y sus municipios y el art. 4 f. 5 y 6, 19 p.3, arts. 20, 21, 22 y 30 f. 2., art. 66 de la Ley de Transparencia y Acceso a la información pública del Estado de Jalisco y sus municipios.

CONFIRMACIÓN DE LA VERSIÓN PÚBLICA POR EL COMITÉ DE TRANSPARENCIA EN LA TRIGÉSIMA NOVENA SESIÓN ORDINARIA DEL 15 DE SEPTIEMBRE DEL 2020.

**C. LUIS MIGUEL NUÑEZ LÓPEZ**  
 PRESIDENTE MUNICIPAL

**LIC. SANDRA NÁPOLES AGUILAR**  
 SECRETARIO DEL COMITÉ

**LIC. JOSÉ ALFREDO RODRÍGUEZ DE ALBA**  
 INTEGRANTE DEL COMITÉ

**MUNICIPIO PONCITLÁN**  
**ESTADO ANALÍTICO DEL EJERCICIO DEL PRESUPUESTO DE EGRESOS - LDF**  
**Clasificación por Objeto del Gasto (Capítulo y Concepto)**  
**DEL 1 DE ENERO AL 01 DE ABRIL DE 2017**  
**(Pesos)**

| CONCEPTO  | EGRESOS                 |                            |                         |                          |                          | SUBEJERCICIO             |
|---|-------------------------|----------------------------|-------------------------|--------------------------|--------------------------|--------------------------|
|   | APROBADO                | AMPLIACIONES / REDUCCIONES | MODIFICADO              | DEVENGADO                | PAGADO                   |                          |
|   | 1                       | 2                          | 3=(1+2)                 | 4                        | 5                        |                          |
| 6=(3-4)   |                         |                            |                         |                          |                          |                          |
| <b>I GASTO NO ETIQUETADO</b>  |                         |                            |                         |                          |                          |                          |
| <b>A Servicios Personales</b>   | \$ 36,413,563.00        | \$ -                       | \$ 36,413,563.00        | \$ 49,846,320.11         | \$ 49,846,320.11         | \$ -13,432,757.11        |
| Remuneraciones al Personal de Carácter Permanente                         | #####                   | \$ -                       | \$ 18,593,904.00        | \$ 17,791,716.23         | \$ 17,791,716.23         | \$ 802,187.77            |
| Remuneraciones al Personal de Carácter Transitorio                        | #####                   | \$ -                       | \$ 11,606,428.00        | \$ 22,908,293.81         | \$ 22,908,293.81         | \$ -11,301,865.81        |
| Remuneraciones Adicionales Especiales                                     | \$ 3,861,086.00         | \$ -                       | \$ 3,861,086.00         | \$ 6,455,392.81          | \$ 6,455,392.81          | \$ -2,594,306.81         |
| Seguridad Social  | \$ 844,303.00           | \$ -                       | \$ 844,303.00           | \$ 395,361.79            | \$ 395,361.79            | \$ 448,941.21            |
| Otras Prestaciones Sociales y Económicas                                  | \$ 1,507,842.00         | \$ -                       | \$ 1,507,842.00         | \$ 2,283,084.47          | \$ 2,283,084.47          | \$ -775,242.47           |
| Previsiones   | \$ -                    | \$ -                       | \$ -                    | \$ -                     | \$ -                     | \$ -                     |
| Pago de Estímulos a Servidores Públicos                                   | \$ -                    | \$ -                       | \$ -                    | \$ 12,471.00             | \$ 12,471.00             | \$ -12,471.00            |
| <b>B Materiales y Suministros</b>   | \$ 12,599,252.00        | \$ -                       | \$ 12,599,252.00        | \$ 18,556,786.79         | \$ 18,556,786.79         | \$ -5,957,534.79         |
| Materiales de Administración, Emisión de documentos y Artículos Oficiales | \$ 357,145.00           | \$ -                       | \$ 357,145.00           | \$ 933,759.16            | \$ 933,759.16            | \$ -576,614.16           |
| Alimentos y Utensilios  | \$ 794,971.00           | \$ -                       | \$ 794,971.00           | \$ 1,419,506.85          | \$ 1,419,506.85          | \$ -624,535.85           |
| Materias Primas y Materiales de Producción y Comercialización             | \$ -                    | \$ -                       | \$ -                    | \$ -                     | \$ -                     | \$ -                     |
| Materiales y Artículos de Construcción y de Reparación                    | \$ 1,458,337.00         | \$ -                       | \$ 1,458,337.00         | \$ 2,517,377.42          | \$ 2,517,377.42          | \$ -1,059,040.42         |
| Productos Químicos, Farmacéuticos y de Laboratorio                        | \$ 836,072.00           | \$ -                       | \$ 836,072.00           | \$ 1,696,657.18          | \$ 1,696,657.18          | \$ -860,585.18           |
| Combustibles, Lubricantes y Aditivos                                      | \$ 7,713,099.00         | \$ -                       | \$ 7,713,099.00         | \$ 9,647,450.75          | \$ 9,647,450.75          | \$ -1,934,351.75         |
| Vestuario, Blancos, Prendas de Protección y Artículos Deportivos          | \$ 169,064.00           | \$ -                       | \$ 169,064.00           | \$ 1,149,506.71          | \$ 1,149,506.71          | \$ -980,442.71           |
| Materiales y Suministros de Seguridad                                     | \$ 65,114.00            | \$ -                       | \$ 65,114.00            | \$ 53,850.00             | \$ 53,850.00             | \$ 11,264.00             |
| Herramientas, Refacciones y Accesorios Menores                            | \$ 1,205,450.00         | \$ -                       | \$ 1,205,450.00         | \$ 1,138,678.72          | \$ 1,138,678.72          | \$ 66,771.28             |
| <b>C Servicios Generales</b>  | \$ 8,277,195.00         | \$ -                       | \$ 8,277,195.00         | \$ 28,734,910.96         | \$ 28,734,910.96         | \$ -20,457,715.96        |
| Servicios Básicos   | \$ 1,628,050.00         | \$ -                       | \$ 1,628,050.00         | \$ 13,003,648.37         | \$ 13,003,648.37         | \$ -11,375,598.37        |
| Servicios de Arrendamiento  | \$ 980,069.00           | \$ -                       | \$ 980,069.00           | \$ 1,315,883.67          | \$ 1,315,883.67          | \$ -335,814.67           |
| Servicios Profesionales, Científicos, Técnicos y Otros Servicios          | \$ 1,480,710.00         | \$ -                       | \$ 1,480,710.00         | \$ 1,667,997.18          | \$ 1,667,997.18          | \$ -187,287.18           |
| Servicios Financieros, Bancarios y Comerciales                            | \$ 965,587.00           | \$ -                       | \$ 965,587.00           | \$ 867,052.35            | \$ 867,052.35            | \$ 98,534.65             |
| Servicios de Instalación, Reparación, Mantenimiento y Conservación        | \$ 1,031,566.00         | \$ -                       | \$ 1,031,566.00         | \$ 5,037,378.53          | \$ 5,037,378.53          | \$ -4,005,812.53         |
| Servicios de Comunicación Social y Publicidad                             | \$ 748,920.00           | \$ -                       | \$ 748,920.00           | \$ 1,446,271.56          | \$ 1,446,271.56          | \$ -697,351.56           |
| Servicios de Traslado y Viáticos  | \$ 216,889.00           | \$ -                       | \$ 216,889.00           | \$ 778,266.22            | \$ 778,266.22            | \$ -561,377.22           |
| Servicios Oficiales   | \$ 649,275.00           | \$ -                       | \$ 649,275.00           | \$ 2,673,942.63          | \$ 2,673,942.63          | \$ -2,024,667.63         |
| Otros Servicios Generales   | \$ 576,129.00           | \$ -                       | \$ 576,129.00           | \$ 1,944,470.45          | \$ 1,944,470.45          | \$ -1,368,341.45         |
| <b>D Transferencias, Asignaciones, Subsidios y Otras Ayudas</b>           | \$ 3,267,222.00         | \$ -                       | \$ 3,267,222.00         | \$ 7,729,823.94          | \$ 7,729,823.94          | \$ -4,462,601.94         |
| Transferencias Internas y Asignaciones al Sector Público                  | \$ -                    | \$ -                       | \$ -                    | \$ -                     | \$ -                     | \$ -                     |
| Transferencias al Resto del Sector Público                                | \$ 3,829,135.00         | \$ -                       | \$ 3,829,135.00         | \$ 3,793,206.44          | \$ 3,793,206.44          | \$ 35,928.56             |
| Subsidios y Subvenciones  | \$ -                    | \$ -                       | \$ -                    | \$ -                     | \$ -                     | \$ -                     |
| Ayudas Sociales   | \$ 438,087.00           | \$ -                       | \$ 438,087.00           | \$ 3,936,617.50          | \$ 3,936,617.50          | \$ -3,498,530.50         |
| Pensiones y Jubilaciones  | \$ -                    | \$ -                       | \$ -                    | \$ -                     | \$ -                     | \$ -                     |
| Transferencias a Fideicomisos, Mandatos y Análogos                        | \$ -                    | \$ -                       | \$ -                    | \$ -                     | \$ -                     | \$ -                     |
| Transferencias a la Seguridad Social                                      | \$ -                    | \$ -                       | \$ -                    | \$ -                     | \$ -                     | \$ -                     |
| Donativos   | \$ -                    | \$ -                       | \$ -                    | \$ -                     | \$ -                     | \$ -                     |
| Transferencias al Exterior  | \$ -                    | \$ -                       | \$ -                    | \$ -                     | \$ -                     | \$ -                     |
| <b>E Bienes Muebles, Inmuebles e Intangibles</b>                          | \$ -                    | \$ -                       | \$ -                    | \$ 5,183,219.34          | \$ 5,183,219.34          | \$ -5,183,219.34         |
| Mobiliario y Equipo de Administración                                     | \$ -                    | \$ -                       | \$ -                    | \$ 232,164.54            | \$ 232,164.54            | \$ -232,164.54           |
| Mobiliario y Equipo Educativo y Recreativo                                | \$ -                    | \$ -                       | \$ -                    | \$ 6,904.01              | \$ 6,904.01              | \$ -6,904.01             |
| Equipo Instrumental Médico y de Laboratorio                               | \$ -                    | \$ -                       | \$ -                    | \$ -                     | \$ -                     | \$ -                     |
| Vehículos y Equipo de Transporte  | \$ -                    | \$ -                       | \$ -                    | \$ 3,346,400.00          | \$ 3,346,400.00          | \$ -3,346,400.00         |
| Equipo de Defensa y Seguridad   | \$ -                    | \$ -                       | \$ -                    | \$ -                     | \$ -                     | \$ -                     |
| Maquinaria, Otros Equipos y Herramientas                                  | \$ -                    | \$ -                       | \$ -                    | \$ 205,000.79            | \$ 205,000.79            | \$ -205,000.79           |
| Activos Biológicos  | \$ -                    | \$ -                       | \$ -                    | \$ -                     | \$ -                     | \$ -                     |
| Bienes Inmuebles  | \$ -                    | \$ -                       | \$ -                    | \$ 1,392,750.00          | \$ 1,392,750.00          | \$ -1,392,750.00         |
| Activos Intangibles   | \$ -                    | \$ -                       | \$ -                    | \$ -                     | \$ -                     | \$ -                     |
| <b>F Inversión Pública</b>  | \$ -                    | \$ -                       | \$ -                    | \$ -                     | \$ -                     | \$ -                     |
| Obra Pública en Bienes de Dominio Público                                 | \$ -                    | \$ -                       | \$ -                    | \$ -                     | \$ -                     | \$ -                     |
| Obra Pública en Bienes de Dominio Propio                                  | \$ -                    | \$ -                       | \$ -                    | \$ -                     | \$ -                     | \$ -                     |
| Proyectos Productivos y Acciones de Fomento                               | \$ -                    | \$ -                       | \$ -                    | \$ -                     | \$ -                     | \$ -                     |
| <b>G Inversiones Financieras y Otras Provisiones</b>                      | \$ -                    | \$ -                       | \$ -                    | \$ -                     | \$ -                     | \$ -                     |
| Inversiones para el Fomento de Actividades Productivas                    | \$ -                    | \$ -                       | \$ -                    | \$ -                     | \$ -                     | \$ -                     |
| Acciones y Participaciones de Capital                                     | \$ -                    | \$ -                       | \$ -                    | \$ -                     | \$ -                     | \$ -                     |
| Compra de Títulos y Valores   | \$ -                    | \$ -                       | \$ -                    | \$ -                     | \$ -                     | \$ -                     |
| Concesión de Préstamos  | \$ -                    | \$ -                       | \$ -                    | \$ -                     | \$ -                     | \$ -                     |
| Inversiones en Fideicomisos, Mandatos y Otros Análogos                    | \$ -                    | \$ -                       | \$ -                    | \$ -                     | \$ -                     | \$ -                     |
| Otras Inversiones Financieras   | \$ -                    | \$ -                       | \$ -                    | \$ -                     | \$ -                     | \$ -                     |
| Provisiones para Contingencias y Otras Erogaciones Especiales             | \$ -                    | \$ -                       | \$ -                    | \$ -                     | \$ -                     | \$ -                     |
| <b>H Participaciones y Aportaciones</b>                                   | \$ -                    | \$ -                       | \$ -                    | \$ -                     | \$ -                     | \$ -                     |
| Participaciones   | \$ -                    | \$ -                       | \$ -                    | \$ -                     | \$ -                     | \$ -                     |
| Aportaciones  | \$ -                    | \$ -                       | \$ -                    | \$ -                     | \$ -                     | \$ -                     |
| Convenios   | \$ -                    | \$ -                       | \$ -                    | \$ -                     | \$ -                     | \$ -                     |
| <b>I Deuda Pública</b>  | \$ 7,933,202.00         | \$ -                       | \$ 7,933,202.00         | \$ 8,537,185.05          | \$ 8,537,185.05          | \$ -603,983.05           |
| Amortización de la Deuda Pública  | \$ 5,471,263.00         | \$ -                       | \$ 5,471,263.00         | \$ 5,495,678.70          | \$ 5,495,678.70          | \$ -24,415.70            |
| Intereses de la Deuda Pública   | \$ 2,461,939.00         | \$ -                       | \$ 2,461,939.00         | \$ 2,969,506.35          | \$ 2,969,506.35          | \$ -507,567.35           |
| Comisiones de la Deuda Pública  | \$ -                    | \$ -                       | \$ -                    | \$ -                     | \$ -                     | \$ -                     |
| Gastos de la Deuda Pública  | \$ -                    | \$ -                       | \$ -                    | \$ -                     | \$ -                     | \$ -                     |
| Costo por Coberturas  | \$ -                    | \$ -                       | \$ -                    | \$ -                     | \$ -                     | \$ -                     |
| Apoyos Financieros  | \$ -                    | \$ -                       | \$ -                    | \$ -                     | \$ -                     | \$ -                     |
| Adeudos de Ejercicios Fiscales Anteriores (ADEFAS)                        | \$ -                    | \$ -                       | \$ -                    | \$ 72,000.00             | \$ 72,000.00             | \$ -72,000.00            |
| <b>TOTAL DE GASTO NO ETIQUETADO</b>                                       | <b>\$ 69,490,434.00</b> | <b>\$ -</b>                | <b>\$ 69,490,434.00</b> | <b>\$ 118,588,246.19</b> | <b>\$ 118,588,246.19</b> | <b>\$ -49,097,812.19</b> |
| <b>II GASTO ETIQUETADO</b>  |                         |                            |                         |                          |                          |                          |
| <b>A Servicios Personales</b>   | \$ 14,987,008.00        | \$ -                       | \$ 14,987,008.00        | \$ 14,811,336.16         | \$ 14,811,336.16         | \$ 175,671.84            |
| Remuneraciones al Personal de Carácter Permanente                         | \$ 4,878,750.00         | \$ -                       | \$ 4,878,750.00         | \$ 4,395,381.91          | \$ 4,395,381.91          | \$ 483,368.09            |
| Remuneraciones al Personal de Carácter Transitorio                        | \$ 6,683,131.00         | \$ -                       | \$ 6,683,131.00         | \$ 5,998,792.43          | \$ 5,998,792.43          | \$ 684,338.57            |
| Remuneraciones Adicionales Especiales                                     | \$ 3,358,696.00         | \$ -                       | \$ 3,358,696.00         | \$ 4,211,433.62          | \$ 4,211,433.62          | \$ -852,737.62           |
| Seguridad Social  | \$ -                    | \$ -                       | \$ -                    | \$ -                     | \$ -                     | \$ -                     |
| Otras Prestaciones Sociales y Económicas                                  | \$ 66,431.00            | \$ -                       | \$ 66,431.00            | \$ 205,728.20            | \$ 205,728.20            | \$ -139,297.20           |
| Previsiones   | \$ -                    | \$ -                       | \$ -                    | \$ -                     | \$ -                     | \$ -                     |
| Pago de Estímulos a Servidores Públicos                                   | \$ -                    | \$ -                       | \$ -                    | \$ -                     | \$ -                     | \$ -                     |

|   |                  |      |                  |                  |                  |                   |
|---|------------------|------|------------------|------------------|------------------|-------------------|
| <b>B Materiales y Suministros</b>   | \$ 5,538,637.00  | \$ - | \$ 5,538,637.00  | \$ 7,521,122.93  | \$ 7,521,122.93  | -\$ 1,982,465.93  |
| Materiales de Administración, Emisión de documentos y Artículos Oficiales | \$ 7,865.00      | \$ - | \$ 7,865.00      | \$ 85,361.83     | \$ 85,361.83     | -\$ 77,496.83     |
| Alimentos y Utensilios  | \$ 146,000.00    | \$ - | \$ 146,000.00    | \$ 1,111,627.03  | \$ 1,111,627.03  | -\$ 965,627.03    |
| Materias Primas y Materiales de Producción y Comercialización             | \$ -             | \$ - | \$ -             | \$ -             | \$ -             | \$ -              |
| Materiales y Artículos de Construcción y de Reparación                    | \$ 1,077,358.00  | \$ - | \$ 1,077,358.00  | \$ 78,766.71     | \$ 78,766.71     | -\$ 998,591.29    |
| Productos Químicos, Farmacéuticos y de Laboratorio                        | \$ 185,681.00    | \$ - | \$ 185,681.00    | \$ 137,042.08    | \$ 137,042.08    | -\$ 48,638.92     |
| Combustibles, Lubricantes y Aditivos                                      | \$ 2,893,726.00  | \$ - | \$ 2,893,726.00  | \$ 4,567,427.47  | \$ 4,567,427.47  | -\$ 1,673,701.47  |
| Vestuario, Blancos, Prendas de Protección y Artículos Deportivos          | \$ 8,252.00      | \$ - | \$ 8,252.00      | \$ 201,609.80    | \$ 201,609.80    | -\$ 193,357.80    |
| Materiales y Suministros de Seguridad                                     | \$ -             | \$ - | \$ -             | \$ -             | \$ -             | \$ -              |
| Herramientas, Refacciones y Accesorios Menores                            | \$ 1,219,775.00  | \$ - | \$ 1,219,775.00  | \$ 1,339,288.01  | \$ 1,339,288.01  | -\$ 119,513.01    |
| <b>C Servicios Generales</b>  | \$ 17,903,559.00 | \$ - | \$ 17,903,559.00 | \$ 9,598,973.61  | \$ 9,598,973.61  | -\$ 8,304,585.39  |
| Servicios Básicos   | #####            | \$ - | \$ 16,527,736.00 | \$ 5,907,015.05  | \$ 5,907,015.05  | -\$ 10,620,720.95 |
| Servicios de Arrendamiento  | \$ 22,381.00     | \$ - | \$ 22,381.00     | \$ 110,605.09    | \$ 110,605.09    | -\$ 88,224.09     |
| Servicios Profesionales, Científicos, Técnicos y Otros Servicios          | \$ 428,145.00    | \$ - | \$ 428,145.00    | \$ 279,686.56    | \$ 279,686.56    | -\$ 148,458.44    |
| Servicios Financieros, Bancarios y Comerciales                            | \$ 22,613.00     | \$ - | \$ 22,613.00     | \$ 2,855.80      | \$ 2,855.80      | -\$ 19,757.20     |
| Servicios de Instalación, Reparación, Mantenimiento y Conservación        | \$ 890,783.00    | \$ - | \$ 890,783.00    | \$ 1,453,679.47  | \$ 1,453,679.47  | -\$ 562,896.47    |
| Servicios de Comunicación Social y Publicidad                             | \$ -             | \$ - | \$ -             | \$ -             | \$ -             | \$ -              |
| Servicios de Traslado y Viáticos  | \$ 11,901.00     | \$ - | \$ 11,901.00     | \$ -             | \$ -             | -\$ 11,901.00     |
| Servicios Oficiales   | \$ -             | \$ - | \$ -             | \$ 61,800.00     | \$ 61,800.00     | -\$ 61,800.00     |
| Otros Servicios Generales   | \$ -             | \$ - | \$ -             | \$ 1,783,331.64  | \$ 1,783,331.64  | -\$ 1,783,331.64  |
| <b>D Transferencias, Asignaciones, Subsidios y Otras Ayudas</b>           | \$ 1,050,852.00  | \$ - | \$ 1,050,852.00  | \$ 448,375.00    | \$ 448,375.00    | -\$ 602,477.00    |
| Transferencias Internas y Asignaciones al Sector Público                  | \$ -             | \$ - | \$ -             | \$ -             | \$ -             | \$ -              |
| Transferencias al Resto del Sector Público                                | \$ -             | \$ - | \$ -             | \$ -             | \$ -             | \$ -              |
| Subsidios y Subvenciones  | \$ -             | \$ - | \$ -             | \$ -             | \$ -             | \$ -              |
| Ayudas Sociales   | \$ 1,050,852.00  | \$ - | \$ 1,050,852.00  | \$ 448,375.00    | \$ 448,375.00    | -\$ 602,477.00    |
| Pensiones y Jubilaciones  | \$ -             | \$ - | \$ -             | \$ -             | \$ -             | \$ -              |
| Transferencias a Fideicomisos, Mandatos y Análogos                        | \$ -             | \$ - | \$ -             | \$ -             | \$ -             | \$ -              |
| Transferencias a la Seguridad Social                                      | \$ -             | \$ - | \$ -             | \$ -             | \$ -             | \$ -              |
| Donativos   | \$ -             | \$ - | \$ -             | \$ -             | \$ -             | \$ -              |
| Transferencias al Exterior  | \$ -             | \$ - | \$ -             | \$ -             | \$ -             | \$ -              |
| <b>E Bienes Muebles, Inmuebles e Intangibles</b>                          | \$ -             | \$ - | \$ -             | \$ 1,229,617.00  | \$ 1,229,617.00  | -\$ 1,229,617.00  |
| Mobiliario y Equipo de Administración                                     | \$ -             | \$ - | \$ -             | \$ 1,216,927.00  | \$ 1,216,927.00  | -\$ 1,216,927.00  |
| Mobiliario y Equipo Educativo y Recreativo                                | \$ -             | \$ - | \$ -             | \$ -             | \$ -             | \$ -              |
| Equipo Instrumental Médico y de Laboratorio                               | \$ -             | \$ - | \$ -             | \$ -             | \$ -             | \$ -              |
| Vehículos y Equipo de Transporte  | \$ -             | \$ - | \$ -             | \$ -             | \$ -             | \$ -              |
| Equipo de Defensa y Seguridad   | \$ -             | \$ - | \$ -             | \$ -             | \$ -             | \$ -              |
| Maquinaria, Otros Equipos y Herramientas                                  | \$ -             | \$ - | \$ -             | \$ 12,690.00     | \$ 12,690.00     | -\$ 12,690.00     |
| Activos Biológicos  | \$ -             | \$ - | \$ -             | \$ -             | \$ -             | \$ -              |
| Bienes Inmuebles  | \$ -             | \$ - | \$ -             | \$ -             | \$ -             | \$ -              |
| Activos Intangibles   | \$ -             | \$ - | \$ -             | \$ -             | \$ -             | \$ -              |
| <b>F Inversión Pública</b>  | \$ 12,829,490.00 | \$ - | \$ 12,829,490.00 | \$ 39,430,327.80 | \$ 39,430,327.80 | -\$ 26,600,837.80 |
| Obra Pública en Bienes de Dominio Público                                 | #####            | \$ - | \$ 12,829,490.00 | \$ 39,430,327.80 | \$ 39,430,327.80 | -\$ 26,600,837.80 |
| Obra Pública en Bienes de Dominio Propios                                 | \$ -             | \$ - | \$ -             | \$ -             | \$ -             | \$ -              |
| Proyectos Productivos y Acciones de Fomento                               | \$ -             | \$ - | \$ -             | \$ -             | \$ -             | \$ -              |
| <b>G Inversiones Financieras y Otras Provisiones</b>                      | \$ -             | \$ - | \$ -             | \$ -             | \$ -             | \$ -              |
| Inversiones para el Fomento de Actividades Productivas                    | \$ -             | \$ - | \$ -             | \$ -             | \$ -             | \$ -              |
| Acciones y Participaciones de Capital                                     | \$ -             | \$ - | \$ -             | \$ -             | \$ -             | \$ -              |
| Compra de Títulos y Valores   | \$ -             | \$ - | \$ -             | \$ -             | \$ -             | \$ -              |
| Concesión de Préstamos  | \$ -             | \$ - | \$ -             | \$ -             | \$ -             | \$ -              |
| Inversiones en Fideicomisos, Mandatos y Otros Análogos                    | \$ -             | \$ - | \$ -             | \$ -             | \$ -             | \$ -              |
| Otras Inversiones Financieras   | \$ -             | \$ - | \$ -             | \$ -             | \$ -             | \$ -              |
| Provisiones para Contingencias y Otras Erogaciones Especiales             | \$ -             | \$ - | \$ -             | \$ -             | \$ -             | \$ -              |
| <b>H Participaciones y Aportaciones</b>                                   | \$ -             | \$ - | \$ -             | \$ -             | \$ -             | \$ -              |
| Participaciones   | \$ -             | \$ - | \$ -             | \$ -             | \$ -             | \$ -              |
| Aportaciones  | \$ -             | \$ - | \$ -             | \$ -             | \$ -             | \$ -              |
| Convenios   | \$ -             | \$ - | \$ -             | \$ -             | \$ -             | \$ -              |
| <b>I Deuda Pública</b>  | \$ -             | \$ - | \$ -             | \$ 6,943,749.50  | \$ 6,943,749.50  | -\$ 6,943,749.50  |
| Amortización de la Deuda Pública  | \$ -             | \$ - | \$ -             | \$ 6,346,968.29  | \$ 6,346,968.29  | -\$ 6,346,968.29  |
| Intereses de la Deuda Pública   | \$ -             | \$ - | \$ -             | \$ 596,781.21    | \$ 596,781.21    | -\$ 596,781.21    |
| Comisiones de la Deuda Pública  | \$ -             | \$ - | \$ -             | \$ -             | \$ -             | \$ -              |
| Gastos de la Deuda Pública  | \$ -             | \$ - | \$ -             | \$ -             | \$ -             | \$ -              |
| Costo por Coberturas  | \$ -             | \$ - | \$ -             | \$ -             | \$ -             | \$ -              |
| Apoyos Financieros  | \$ -             | \$ - | \$ -             | \$ -             | \$ -             | \$ -              |
| Adeudos de Ejercicios Fiscales Anteriores (ADEFAS)                        | \$ -             | \$ - | \$ -             | \$ -             | \$ -             | \$ -              |
| <b>TOTAL DE GASTO ETIQUETADO</b>  | \$ 52,309,566.00 | \$ - | \$ 52,309,566.00 | \$ 79,983,502.00 | \$ 79,983,502.00 | -\$ 27,673,936.00 |

**TOTAL DE EGRESOS** ##### \$ - \$ 121,800,000.00 \$ 198,571,748.19 \$ 188,571,748.19 -\$ 76,771,748.19




ING. JUAN CARLOS MONTES JOHNSTON

FFEOā ā aāi āā A05āā | āā^A  
āā:āā AJāā āā AJOR

C.P. FERNANDO MARTIN YARGAS DURAN

ncargado de la Hacienda Municipal



Se genera versión pública por protección de Información Confidencial de acuerdo a lo establecido en el art. 3 f. 9 y 10., y demás aplicables y relativos de la Ley de protección de Datos Personales en posesión de Sujetos obligados del Estado de Jalisco y sus municipios y el art. 4 f. 5 y 6, 19 p.3, arts. 20, 21, 22 y 30 f. 2., art. 66 de la Ley de Transparencia y Acceso a la información pública del Estado de Jalisco y sus municipios.

CONFIRMACION DE LA VERSIÓN PÚBLICA POR EL COMITÉ DE TRANSPARENCIA EN LA TRIGÉSIMA NOVENA SESIÓN ORDINARIA DEL 15 DE SEPTIEMBRE DEL 2020.

C. LUIS MIGUEL NUÑEZ LÓPEZ  
PRESIDENTE MUNICIPAL

LIC. SANDRA NÁPOLES AGUILAR  
SECRETARIO DEL COMITÉ

LIC. JOSÉ ALFREDO RODRIGUEZ DE ALBA  
INTEGRANTE DEL COMITÉ

**MUNICIPIO PONCITLÁN**  
**ESTADO ANALÍTICO DEL EJERCICIO DEL PRESUPUESTO DE EGRESOS**  
**CLASIFICACIÓN FUNCIONAL (FINALIDAD Y FUNCIÓN)**

DEL 1 DE ENERO AL 01 DE AÑUAL DE 2017

| Concepto  | Egresos          |                                     |                           |                   |                   |                             |
|---|------------------|-------------------------------------|---------------------------|-------------------|-------------------|-----------------------------|
|   | Aprobado<br>1    | Ampliaciones/<br>(Reducciones)<br>2 | Modificado<br>3 = (1 + 2) | Devengado<br>4    | Pagado<br>5       | Subejercicio<br>6 = (3 - 4) |
| <b>I GASTO NO ETIQUETADO</b>  | \$ 68,490,434.00 | \$ -                                | \$ 68,490,434.00          | \$ 118,588,246.19 | \$ 118,588,246.19 | \$ -                        |
| <b>A Gobierno</b>   | \$ 61,557,232.00 | \$ -                                | \$ 61,557,232.00          | \$ 110,051,061.14 | \$ 110,051,061.14 | \$ -                        |
| Legislación   | \$ -             | \$ -                                | \$ -                      | \$ -              | \$ -              | \$ -                        |
| Justicia  | \$ -             | \$ -                                | \$ -                      | \$ -              | \$ -              | \$ -                        |
| Coordinación de la Política de Gobierno   | \$ -             | \$ -                                | \$ -                      | \$ -              | \$ -              | \$ -                        |
| Relaciones Exteriores   | \$ -             | \$ -                                | \$ -                      | \$ -              | \$ -              | \$ -                        |
| Asuntos Financieros y Hacendarios   | \$ -             | \$ -                                | \$ -                      | \$ -              | \$ -              | \$ -                        |
| Seguridad Nacional  | \$ -             | \$ -                                | \$ -                      | \$ -              | \$ -              | \$ -                        |
| Asuntos de Orden Público y de Seguridad Interior  | \$ -             | \$ -                                | \$ -                      | \$ -              | \$ -              | \$ -                        |
| Otros Servicios Generales   | \$ 61,557,232.00 | \$ -                                | \$ 61,557,232.00          | \$ 110,051,061.14 | \$ 110,051,061.14 | \$ -                        |
| <b>B Desarrollo Social</b>  | \$ -             | \$ -                                | \$ -                      | \$ -              | \$ -              | \$ -                        |
| Protección Ambiental  | \$ -             | \$ -                                | \$ -                      | \$ -              | \$ -              | \$ -                        |
| Vivienda y Servicios a la Comunidad   | \$ -             | \$ -                                | \$ -                      | \$ -              | \$ -              | \$ -                        |
| Salud   | \$ -             | \$ -                                | \$ -                      | \$ -              | \$ -              | \$ -                        |
| Recreación, Cultura y Otras Manifestaciones Sociales  | \$ -             | \$ -                                | \$ -                      | \$ -              | \$ -              | \$ -                        |
| Educación   | \$ -             | \$ -                                | \$ -                      | \$ -              | \$ -              | \$ -                        |
| Protección Social   | \$ -             | \$ -                                | \$ -                      | \$ -              | \$ -              | \$ -                        |
| Otros Asuntos Sociales  | \$ -             | \$ -                                | \$ -                      | \$ -              | \$ -              | \$ -                        |
| <b>C Desarrollo Económico</b>   | \$ -             | \$ -                                | \$ -                      | \$ -              | \$ -              | \$ -                        |
| Asuntos Económicos, Comerciales y Laborales en General  | \$ -             | \$ -                                | \$ -                      | \$ -              | \$ -              | \$ -                        |
| Agropecuaria, Silvicultura, Pesca y Caza  | \$ -             | \$ -                                | \$ -                      | \$ -              | \$ -              | \$ -                        |
| Combustibles y Energía  | \$ -             | \$ -                                | \$ -                      | \$ -              | \$ -              | \$ -                        |
| Minería, Manufacturas y Construcción  | \$ -             | \$ -                                | \$ -                      | \$ -              | \$ -              | \$ -                        |
| Transporte  | \$ -             | \$ -                                | \$ -                      | \$ -              | \$ -              | \$ -                        |
| Comunicaciones  | \$ -             | \$ -                                | \$ -                      | \$ -              | \$ -              | \$ -                        |
| Turismo   | \$ -             | \$ -                                | \$ -                      | \$ -              | \$ -              | \$ -                        |
| Ciencia, Tecnología e Innovación  | \$ -             | \$ -                                | \$ -                      | \$ -              | \$ -              | \$ -                        |
| Otras Industrias y Otros Asuntos Económicos   | \$ -             | \$ -                                | \$ -                      | \$ -              | \$ -              | \$ -                        |
| <b>D Otras no Clasificadas en Funciones Anteriores</b>  | \$ 7,933,202.00  | \$ -                                | \$ 7,933,202.00           | \$ 8,537,185.05   | \$ 8,537,185.05   | \$ -                        |
| Transacciones de la Deuda Pública / Costo Financiero de la Deuda                              | \$ 7,933,202.00  | \$ -                                | \$ 7,933,202.00           | \$ 8,465,185.05   | \$ 8,465,185.05   | \$ -                        |
| Transferencias, Participaciones y Aportaciones entre Diferentes Niveles y Órdenes de Gobierno | \$ -             | \$ -                                | \$ -                      | \$ -              | \$ -              | \$ -                        |
| Saneamiento del Sistema Financiero  | \$ -             | \$ -                                | \$ -                      | \$ -              | \$ -              | \$ -                        |
| Adeudos de Ejercicios Fiscales Anteriores   | \$ -             | \$ -                                | \$ -                      | \$ 72,000.00      | \$ 72,000.00      | \$ -                        |
| <b>II GASTO ETIQUETADO</b>  | \$ 52,309,566.00 | \$ -                                | \$ 52,309,566.00          | \$ 79,983,802.00  | \$ 79,983,802.00  | \$ -                        |
| <b>A Gobierno</b>   | \$ 52,309,566.00 | \$ -                                | \$ 52,309,566.00          | \$ 73,039,752.50  | \$ 73,039,752.50  | \$ -                        |
| Legislación   | \$ -             | \$ -                                | \$ -                      | \$ -              | \$ -              | \$ -                        |
| Justicia  | \$ -             | \$ -                                | \$ -                      | \$ -              | \$ -              | \$ -                        |
| Coordinación de la Política de Gobierno   | \$ -             | \$ -                                | \$ -                      | \$ -              | \$ -              | \$ -                        |
| Relaciones Exteriores   | \$ -             | \$ -                                | \$ -                      | \$ -              | \$ -              | \$ -                        |
| Asuntos Financieros y Hacendarios   | \$ -             | \$ -                                | \$ -                      | \$ -              | \$ -              | \$ -                        |
| Seguridad Nacional  | \$ -             | \$ -                                | \$ -                      | \$ -              | \$ -              | \$ -                        |
| Asuntos de Orden Público y de Seguridad Interior  | \$ -             | \$ -                                | \$ -                      | \$ -              | \$ -              | \$ -                        |
| Otros Servicios Generales   | \$ 52,309,566.00 | \$ -                                | \$ 52,309,566.00          | \$ 73,039,752.50  | \$ 73,039,752.50  | \$ -                        |
| <b>B Desarrollo Social</b>  | \$ -             | \$ -                                | \$ -                      | \$ -              | \$ -              | \$ -                        |
| Protección Ambiental  | \$ -             | \$ -                                | \$ -                      | \$ -              | \$ -              | \$ -                        |
| Vivienda y Servicios a la Comunidad   | \$ -             | \$ -                                | \$ -                      | \$ -              | \$ -              | \$ -                        |
| Salud   | \$ -             | \$ -                                | \$ -                      | \$ -              | \$ -              | \$ -                        |
| Recreación, Cultura y Otras Manifestaciones Sociales  | \$ -             | \$ -                                | \$ -                      | \$ -              | \$ -              | \$ -                        |
| Educación   | \$ -             | \$ -                                | \$ -                      | \$ -              | \$ -              | \$ -                        |
| Protección Social   | \$ -             | \$ -                                | \$ -                      | \$ -              | \$ -              | \$ -                        |
| Otros Asuntos Sociales  | \$ -             | \$ -                                | \$ -                      | \$ -              | \$ -              | \$ -                        |
| <b>C Desarrollo Económico</b>   | \$ -             | \$ -                                | \$ -                      | \$ -              | \$ -              | \$ -                        |
| Asuntos Económicos, Comerciales y Laborales en General  | \$ -             | \$ -                                | \$ -                      | \$ -              | \$ -              | \$ -                        |
| Agropecuaria, Silvicultura, Pesca y Caza  | \$ -             | \$ -                                | \$ -                      | \$ -              | \$ -              | \$ -                        |
| Combustibles y Energía  | \$ -             | \$ -                                | \$ -                      | \$ -              | \$ -              | \$ -                        |
| Minería, Manufacturas y Construcción  | \$ -             | \$ -                                | \$ -                      | \$ -              | \$ -              | \$ -                        |
| Transporte  | \$ -             | \$ -                                | \$ -                      | \$ -              | \$ -              | \$ -                        |
| Comunicaciones  | \$ -             | \$ -                                | \$ -                      | \$ -              | \$ -              | \$ -                        |
| Turismo   | \$ -             | \$ -                                | \$ -                      | \$ -              | \$ -              | \$ -                        |
| Ciencia, Tecnología e Innovación  | \$ -             | \$ -                                | \$ -                      | \$ -              | \$ -              | \$ -                        |
| Otras Industrias y Otros Asuntos Económicos   | \$ -             | \$ -                                | \$ -                      | \$ -              | \$ -              | \$ -                        |
| <b>D Otras no Clasificadas en Funciones Anteriores</b>  | \$ -             | \$ -                                | \$ -                      | \$ 6,943,749.50   | \$ 6,943,749.50   | \$ -                        |
| Transacciones de la Deuda Pública / Costo Financiero de la Deuda                              | \$ -             | \$ -                                | \$ -                      | \$ 6,943,749.50   | \$ 6,943,749.50   | \$ -                        |




|   |                    |          |                    |                   |                    |                    |
|---|--------------------|----------|--------------------|-------------------|--------------------|--------------------|
| Transferencias, Participaciones y Aportaciones entre Diferentes Niveles y Ordenes de Gobierno | \$ -               | \$ -     | \$ -               | \$ -              | \$ -               | \$ -               |
| Saneamiento del Sistema Financiero  | \$ -               | \$ -     | \$ -               | \$ -              | \$ -               | \$ -               |
| Adeudos de Ejercicios Fiscales Anteriores   | \$ -               | \$ -     | \$ -               | \$ -              | \$ -               | \$ -               |
| <b>TOTAL DEL GASTO</b>  | <b>121,800,000</b> | <b>0</b> | <b>121,800,000</b> | <b>98,571,748</b> | <b>198,571,748</b> | <b>-76,771,748</b> |

*[Handwritten signature]*

ING. JUAN CARLOS MONTES JOHNSTON  
Presidente Municipal

L.C.P. FERNANDO MARTIN VARGAS DURAN  
Encargado de la Hacienda Municipal



FFÉ0jã ã æã[ Æ^05ää [ Æ^ Ææ:æ Æjã c\ æ  
CEJOR

Se genera versión pública por protección de Información Confidencial de acuerdo a lo establecido en el art. 3 f. 9 y 10., y demás aplicables y relativos de la Ley de protección de Datos Personales en posesión de Sujetos obligados del Estado de Jalisco y sus municipios y el art. 4 f. 5 y 6, 19 p.3, arts. 20, 21, 22 y 30 f. 2., art. 66 de la Ley de Transparencia y Acceso a la información pública del Estado de Jalisco y sus municipios.

CONFIRMACION DE LA VERSIÓN PÚBLICA POR EL COMITÉ DE TRANSPARENCIA EN LA TRIGÉSIMA NOVENA SESIÓN ORDINARIA DEL 15 DE SEPTIEMBRE DEL 2020.

C. LUIS MIGUEL NUÑEZ LÓPEZ  
PRESIDENTE MUNICIPAL


LIC. SANDRA NÁPOLES AGUILAR  
SECRETARIO DEL COMITÉ

LIC. JOSÉ ALFREDO RODRÍGUEZ DE ALBA  
INTEGRANTE DEL COMITÉ

**MUNICIPIO PONCITLÁN**  
**ESTADO ANALÍTICO DEL EJERCICIO DEL PRESUPUESTO DE EGRESOS**  
**CLASIFICACION SERVICIOS PERSONALES**

**DEL 1 DE ENERO AL 01 DE ANUAL DE 2017**


| Concepto  | Egresos           |                                     |                           |                   |                   | Subejercicio     |
|---|-------------------|-------------------------------------|---------------------------|-------------------|-------------------|------------------|
|   | Aprobado<br>1     | Ampliaciones/<br>(Reducciones)<br>2 | Modificado<br>3 = (1 + 2) | Devengado<br>4    | Pagado<br>5       |                  |
| <b>I GASTO NO ETIQUETADO</b>  | 0                 | 0                                   | 0                         | 0                 | 0                 | 6 = (3 - 4)      |
| Personal Administrativo y de Servicio Público   | \$ 69,490,434.00  | \$ -                                | \$ 69,490,434.00          | \$ 118,588,246.19 | \$ 118,588,246.19 | \$ 49,097,812.19 |
| Magisterio  | \$ -              | \$ -                                | \$ -                      | \$ -              | \$ -              | \$ -             |
| Servicios de Salud  | \$ -              | \$ -                                | \$ -                      | \$ -              | \$ -              | \$ -             |
| Personal Administrativo   | \$ -              | \$ -                                | \$ -                      | \$ -              | \$ -              | \$ -             |
| Personal Médico, Paramédico y Afín  | \$ -              | \$ -                                | \$ -                      | \$ -              | \$ -              | \$ -             |
| Seguridad Pública   | \$ -              | \$ -                                | \$ -                      | \$ -              | \$ -              | \$ -             |
| Gastos Asociados a la Implementación de Nuevas Leyes Federales o Reformas a las Mismas. | \$ -              | \$ -                                | \$ -                      | \$ -              | \$ -              | \$ -             |
| Nombre del Programa o Ley   | \$ -              | \$ -                                | \$ -                      | \$ -              | \$ -              | \$ -             |
| Nombre del Programa o Ley   | \$ -              | \$ -                                | \$ -                      | \$ -              | \$ -              | \$ -             |
| Ciencias Laborales Definitivas  | \$ -              | \$ -                                | \$ -                      | \$ -              | \$ -              | \$ -             |
| <b>Total Gasto No Etiquetado</b>  | \$ 69,490,434.00  | \$ -                                | \$ 69,490,434.00          | \$ 118,588,246.19 | \$ 118,588,246.19 | \$ 49,097,812.19 |
| <b>II GASTO ETIQUETADO</b>  | 0                 | 0                                   | 0                         | 0                 | 0                 | 0                |
| Personal Administrativo y de Servicio Público   | \$ 52,309,566.00  | \$ -                                | \$ 52,309,566.00          | \$ 79,983,502.00  | \$ 79,983,502.00  | \$ 27,673,936.00 |
| Magisterio  | \$ -              | \$ -                                | \$ -                      | \$ -              | \$ -              | \$ -             |
| Servicios de Salud  | \$ -              | \$ -                                | \$ -                      | \$ -              | \$ -              | \$ -             |
| Personal Administrativo   | \$ -              | \$ -                                | \$ -                      | \$ -              | \$ -              | \$ -             |
| Personal Médico, Paramédico y Afín  | \$ -              | \$ -                                | \$ -                      | \$ -              | \$ -              | \$ -             |
| Seguridad Pública   | \$ -              | \$ -                                | \$ -                      | \$ -              | \$ -              | \$ -             |
| Gastos Asociados a la Implementación de Nuevas Leyes Federales o Reformas a las Mismas  | \$ -              | \$ -                                | \$ -                      | \$ -              | \$ -              | \$ -             |
| Nombre del Programa o Ley   | \$ -              | \$ -                                | \$ -                      | \$ -              | \$ -              | \$ -             |
| Nombre del Programa o Ley   | \$ -              | \$ -                                | \$ -                      | \$ -              | \$ -              | \$ -             |
| Ciencias Laborales Definitivas  | \$ -              | \$ -                                | \$ -                      | \$ -              | \$ -              | \$ -             |
| <b>Total Gasto Etiquetado</b>   | \$ 52,309,566.00  | \$ -                                | \$ 52,309,566.00          | \$ 79,983,502.00  | \$ 79,983,502.00  | \$ 27,673,936.00 |
| <b>TOTAL DEL GASTO</b>  | \$ 121,800,000.00 | \$ -                                | \$ 121,800,000.00         | \$ 198,571,748.19 | \$ 198,571,748.19 | \$ 76,771,748.19 |



L.C.P. FERNANDO MARTIN VAUGHAN  
 Encargado de la Hacienda Municipal

**FFB014 a zaii EEO00áá | ÁA Áaá | ae Á**  
**Uia c\ aeEIJOR**

ING. JUAN CARLOS MONTES JOHNSTON  
 Presidente Municipal



Basado en la protesta de decir verdad declaramos que los Estados Financieros y sus Notas son razonablemente correctos y responsabilidad del emisor.

**SELLO**

Se genera versión pública por protección de Información Confidencial de acuerdo a lo establecido en el art. 3 f. 9 y 10, y demás aplicables y relativos de la Ley de protección de Datos Personales en posesión de Sujetos obligados del Estado de Jalisco y sus municipios y el art. 4 f. 5 y 6, 19 p. 3, arts. 20, 21, 22 y 30 f. 2., art. 66 de la Ley de Transparencia y Acceso a la información pública del Estado de Jalisco y sus municipios.

CONFIRMACION DE LA VERSION PÚBLICA POR EL COMITÉ DE TRANSPARENCIA EN LA TRIGÉSIMA NOVENA SESIÓN ORDINARIA DEL 15 DE SEPTIEMBRE DEL 2020.  
 C. LUIS MIGUEL NUÑEZ LÓPEZ      LIC. SANDRA NAPOLES AGUILAR      LIC. JOSÉ ALFREDO RODRÍGUEZ DE ALBA  
 PRESIDENTE MUNICIPAL      SECRETARIO DEL COMITÉ      INTEGRANTE DEL COMITÉ

**MUNICIPIO PONCITLÁN**  
**BALANCE PRESUPUESTARIO - LDF**


DEL 1 DE ENERO AL 31 DE DICIEMBRE DEL 2017

| Concepto   |   | Estimado/ Aprobado | Devengado         | Recaudado/<br>Pagado |
|------------|---|--------------------|-------------------|----------------------|
| <b>A</b>   | <b>Ingresos Totales</b>   | \$ 121,800,000.00  | \$ 175,065,107.00 | \$ 175,065,107.00    |
| A1         | Ingresos de Libre Disposición   | \$ 73,500,000.00   | \$ 95,081,605.00  | \$ 95,081,605.00     |
| A2         | Transferencias Federales Etiquetadas  | \$ 48,300,000.00   | \$ 79,983,502.00  | \$ 79,983,502.00     |
| A3         | Financiamiento Neto   | \$ -               | \$ -              | \$ -                 |
| <b>B</b>   | <b>Egresos Presupuestarios</b>  | \$ 116,358,737.00  | \$ 186,729,101.20 | \$ 186,729,101.20    |
| B1         | Gastos no Etiquetado (sin incluir Amortización de la Deuda Pública)                           | \$ 64,049,171.00   | \$ 113,092,567.49 | \$ 113,092,567.49    |
| B2         | Gasto Etiquetado (sin incluir Amortización de la Deuda Pública)                               | \$ 52,309,566.00   | \$ 73,636,533.71  | \$ 73,636,533.71     |
| <b>C</b>   | <b>Remanentes del Ejercicio Anterior</b>  | \$ -               | \$ -              | \$ -                 |
| C1         | Remanentes de Ingresos de Libre Disposición aplicados en el periodo                           | \$ -               | \$ -              | \$ -                 |
| C2         | Remanentes de Transferencias Federales Etiquetadas aplicados en el periodo                    | \$ -               | \$ -              | \$ -                 |
| <b>I</b>   | <b>Balance Presupuestario</b>   | \$ 5,441,263.00    | \$ 11,663,994.20  | \$ 11,663,994.20     |
| <b>II</b>  | <b>Balance Presupuestario sin Financiamiento Neto</b>   | \$ 5,441,263.00    | \$ 11,663,994.20  | \$ 11,663,994.20     |
| <b>III</b> | <b>Balance Presupuestario sin Financiamiento Neto y Sin Remanentes del Ejercicio Anterior</b> | \$ 5,441,263.00    | \$ 11,663,994.20  | \$ 11,663,994.20     |
| Concepto   |   | Aprobado           | Devengado         | Pagado               |
| <b>E</b>   | <b>Intereses, Comisiones y Gastos de la Deuda</b>   | \$ 2,461,939.00    | \$ 3,566,287.56   | \$ 3,566,287.56      |
| E1         | Intereses, Comisiones y Gastos de la Deuda con Gasto no Etiquetado                            | \$ 2,461,939.00    | \$ 2,969,506.35   | \$ 2,969,506.35      |
| E2         | Intereses, Comisiones y Gastos de la Deuda con Gasto Etiquetado                               | \$ -               | \$ 596,781.21     | \$ 596,781.21        |
| <b>IV</b>  | <b>Balance Primario</b>   | \$ 7,903,202.00    | \$ 8,097,706.64   | \$ 8,097,706.64      |
| Concepto   |   | Estimado/ Aprobado | Devengado         | Recaudado/<br>Pagado |
| <b>F</b>   | <b>Financiamiento</b>   | \$ -               | \$ -              | \$ -                 |
| F1         | Financiamiento con Fuente de Pago de Ingresos de Libre Disposición                            | \$ -               | \$ -              | \$ -                 |

|           |   |            |                     |            |                      |            |
|-----------|---|------------|---------------------|------------|----------------------|------------|
| F2        | Financiamiento con Fuente de Transferencias Federales Etiquetadas | \$         | -                   | \$         | -                    | \$         |
| <b>G</b>  | <b>Amortización de la Deuda</b>                                   | \$         | <b>5,471,263.00</b> | \$         | <b>11,842,646.99</b> | \$         |
| G1        | Amortización de la Deuda Pública con Gasto no Etiquetado          | \$         | 5,471,263.00        | \$         | 5,495,678.70         | \$         |
| G2        | Amortización de la Deuda Pública con Gasto Etiquetado             | \$         | -                   | \$         | 6,346,968.29         | \$         |
| <b>A3</b> | <b>Financiamiento Neto</b>  | <b>-\$</b> | <b>5,471,263.00</b> | <b>-\$</b> | <b>11,842,646.99</b> | <b>-\$</b> |

| Concepto |   | Estimado/ Aprobado | Devengado         | Recaudado/<br>Pagado |
|----------|---|--------------------|-------------------|----------------------|
| A1       | Ingresos de Libre Disposición   | \$ 73,500,000.00   | \$ 95,081,605.00  | \$ 95,081,605.00     |
| A3.1     | Financiamiento Neto con Fuente de Pago de Ingresos de Libre Disposición | \$ 5,471,263.00    | \$ 5,495,678.70   | \$ 5,495,678.70      |
| F1       | Financiamiento con Fuente de Pago de Ingresos de Libre Disposición      | \$ -               | \$ -              | \$ -                 |
| G1       | Amortización de la Deuda Pública con Gasto Etiquetado                   | \$ 5,471,263.00    | \$ 5,495,678.70   | \$ 5,495,678.70      |
| B1       | Gasto no Etiquetado (sin incluir Amortización de la Deuda Pública)      | \$ 64,049,171.00   | \$ 113,092,567.49 | \$ 113,092,567.49    |
| C1       | Remanente de Ingresos de Libre Disposición aplicados en el periodo      | \$ -               | \$ -              | \$ -                 |
| V        | Balance Presupuestario de Recursos Disponibles                          | \$ 14,922,092.00   | -\$ 12,515,283.79 | \$ 12,515,283.79     |
| VI       | Balance Presupuestario de Recursos Disponibles sin Financiamiento Neto  | \$ 9,450,329.00    | -\$ 18,010,962.49 | \$ 18,010,962.49     |

| Concepto |  | Estimado/ Aprobado | Devengado        | Recaudado/<br>Pagado |
|----------|--|--------------------|------------------|----------------------|
| A2       | Transferencias Federales Etiquetadas   | \$ 48,300,000.00   | \$ 79,983,502.00 | \$ 79,983,502.00     |
| A3.2     | Financiamiento Neto con Fuente de Pago de Transferencias Federales Etiquetadas | \$ -               | \$ 6,346,968.29  | \$ 6,346,968.29      |
| F2       | Financiamiento con Fuente de Pago de Transferencias Federales                  | \$ -               | \$ -             | \$ -                 |
| G2       | Amortización de la Deuda Pública con Gasto Etiquetado                          | \$ -               | \$ 6,346,968.29  | \$ 6,346,968.29      |
| B2       | Gasto Etiquetado (sin incluir Amortización de la Deuda Pública)                | \$ 52,309,566.00   | \$ 73,636,533.71 | \$ 73,636,533.71     |
| C2       | Remanente de Transferencias Federales Etiquetadas aplicados en el periodo      | \$ -               | \$ -             | \$ -                 |
| VII      | Balance Presupuestario de Recursos Etiquetados                                 | -\$ 4,009,566.00   | \$ 12,693,936.58 | \$ 12,693,936.58     |
| VIII     | Balance Presupuestario de Recursos Etiquetados sin Financiamiento Neto         | -\$ 4,009,566.00   | \$ 6,346,968.29  | \$ 6,346,968.29      |



JUAN CARLOS MONTES JOHNSTON  
Presidente Municipal

SELLO



L.C.P. FERNANDO MARTIN VARGAS DURAN  
Encargado de la Hacienda Municipal

FFÉÖÏä ä ääÏ ÆÄÖ5ääÏ Æ^ Ä ääÏ ää ÄÜä ö\ ää  
OËJÖR

Se genera versión pública por protección de Información Confidencial de acuerdo a lo establecido en el art. 3 f. 9 y 10., y demás aplicables y relativos de la Ley de protección de Datos Personales en posesión de Sujetos obligados del Estado de Jalisco y sus municipios y el art. 4 f. 5 y 6, 19 p.3, arts. 20, 21, 22 y 30 f. 2., art. 66 de la Ley de Transparencia y Acceso a la información pública del Estado de Jalisco y sus municipios.

CONFIRMACION DE LA VERSION PÚBLICA POR EL COMITÉ DE TRANSPARENCIA EN LA TRIGESIMA NOVENA SESIÓN ORDINARIA DEL 15 DE SEPTIEMBRE DEL 2020.

C. LUIS MIGUEL NUÑEZ LOPEZ  
PRESIDENTE MUNICIPAL

LIC. SANDRA NAPOLES AGUILAR  
SECRETARIO DEL COMITE

LIC. JOSÉ ALFREDO RODRÍGUEZ DE ALBA  
INTEGRANTE DEL COMITÉ

**MUNICIPIO PONCITLÁN**  
**INFORME SOBRE ESTUDIOS ACTUARIALES**  
**AL 31 DE DICIEMBRE 2017**


|  |   | Pensiones y Jubilaciones | Salud | Riesgo de Trabajo | Invalidez y Vida | Otras Prestaciones Sociales |
|--|---|--------------------------|-------|-------------------|------------------|-----------------------------|
| <b>Tipo de Sistema</b>   |   |                          |       |                   |                  |                             |
|  | Prestación Laboral (fondo General para Trabajadores del Estado o Municipio) | 0                        | 0     | 0                 | 0                |                             |
|  | Beneficio definido, Contribución Definida o Mixto                           |                          |       |                   |                  |                             |
| <b>Prestación Afiliada</b>   |   |                          |       |                   |                  |                             |
| <b>Activos</b>   |   |                          |       |                   |                  |                             |
|  | Edad máxima   |                          |       |                   |                  |                             |
|  | Edad mínima   |                          |       |                   |                  |                             |
|  | Edad promedio   |                          |       |                   |                  |                             |
| <b>Pensionados y Jubilados</b>   |   |                          |       |                   |                  |                             |
|  | Edad máxima   |                          |       |                   |                  |                             |
|  | Edad mínima   |                          |       |                   |                  |                             |
|  | Edad promedio   |                          |       |                   |                  |                             |
| <b>Beneficiarios</b>   |   |                          |       |                   |                  |                             |
|  | Promedio de años de servicio (trabajadores activos)                         |                          |       |                   |                  |                             |
|  | Aportación individual al plan de pensión como % del salario                 |                          |       |                   |                  |                             |
|  | Crecimiento esperado de los pensionados y jubilados (como%)                 |                          |       |                   |                  |                             |
|  | Crecimiento esperado de los activos (como%)                                 |                          |       |                   |                  |                             |
|  | Edad de Jubilación o Pensión  |                          |       |                   |                  |                             |
|  | Esperanza de vida   |                          |       |                   |                  |                             |
| <b>Ingreso del Fondo</b>   |   |                          |       |                   |                  |                             |
|  | Ingresos Anuales al Fondo de Pensiones                                      |                          |       |                   |                  |                             |
| <b>Nómina Anual</b>  |   |                          |       |                   |                  |                             |
|  | Activos   |                          |       |                   |                  |                             |
|  | Pensionados y Jubilados   |                          |       |                   |                  |                             |
|  | Beneficiarios de Pensionados y Jubilados                                    |                          |       |                   |                  |                             |
| <b>Monto mensual por pensión</b>   |   |                          |       |                   |                  |                             |
|  | Máximo  |                          |       |                   |                  |                             |
|  | Mínimo  |                          |       |                   |                  |                             |
|  | Promedio  |                          |       |                   |                  |                             |
| <b>Monto de la reserva</b>   |   |                          |       |                   |                  |                             |
| <b>Valor presente de las obligaciones</b>  |   |                          |       |                   |                  |                             |
|  | Pensiones y Jubilaciones en curso de pago                                   |                          |       |                   |                  |                             |
|  | Generación actual   |                          |       |                   |                  |                             |
|  | Generaciones futuras  |                          |       |                   |                  |                             |
| <b>Valor presente de las contribuciones asociadas a los sueldos futuros de corización X%</b> |   |                          |       |                   |                  |                             |
|  | Generación actual   |                          |       |                   |                  |                             |
|  | Generaciones futuras  |                          |       |                   |                  |                             |
|  | Otros Ingresos  |                          |       |                   |                  |                             |
| <b>Déficit/Superávit</b>   |   |                          |       |                   |                  |                             |
|  | Generación actual   |                          |       |                   |                  |                             |
|  | Generaciones futuras  |                          |       |                   |                  |                             |
| <b>Periodo de suficiencia</b>  |   |                          |       |                   |                  |                             |
|  | Año de descapitalización  |                          |       |                   |                  |                             |
|  | Tasa de rendimiento   |                          |       |                   |                  |                             |
| <b>Estudio Actuarial</b>   |   |                          |       |                   |                  |                             |
|  | Año de elaboración del estudio actuarial                                    |                          |       |                   |                  |                             |
|  | Empresa que elaboró el estudio actuarial                                    |                          |       |                   |                  |                             |



  
**JUAN CARLOS MONTES JOHNSTON**  
 Presidente Municipal

**SELLO**

FFÉ0|ā ā āā| ā^Á05āā| ā^āāā:ā āŪā ā{ āā  
 CEJÓR

  
 L.C.P. FERNANDO MARTÍN VARGAS DURÁN  
 Encargado de la Hacienda Municipal



Se genera versión pública por protección de Información Confidencial de acuerdo a lo establecido en el art. 3 f. 9 y 10., y demás aplicables y relativos de la Ley de protección de Datos Personales en posesión de Sujetos obligados del Estado de Jalisco y sus municipios y el art. 4 f. 5 y 6, 19 p.3, arts. 20, 21, 22 y 30 f. 2., art. 66 de la Ley de Transparencia y Acceso a la información pública del Estado de Jalisco y sus municipios.

CONFIRMACION DE LA VERSIÓN PÚBLICA POR EL COMITÉ DE TRANSPARENCIA EN LA TRIGÉSIMA NOVENA SESIÓN ORDINARIA DEL 15 DE SEPTIEMBRE DEL 2020.

C. LUIS MIGUEL NUÑEZ LÓPEZ  
PRESIDENTE MUNICIPAL

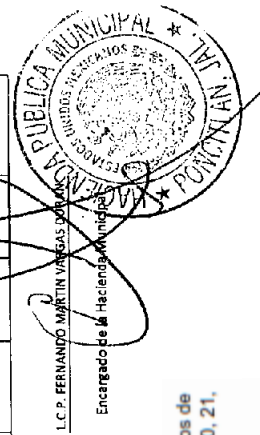
LIC. SANDRA NAPOLES AGUILAR  
SECRETARIO DEL COMITÉ

LIC. JOSÉ ALFREDO RODRÍGUEZ DE ALBA  
INTEGRANTE DEL COMITÉ

**Municipio Poncitlán**  
**Informativa Mensual de Obras en Proceso**  
**DEL 1 AL 01 DE ANUAL DE 2017**

(miles de pesos)

| Dependencia ejecutora  | Nombre de obra   | Localidad          | Descripción de la obra u objeto del contrato                               | Modalidad de ejecución         | Nombre del contratista                         | Máximo de contratos y convenios (s) de ampliación(es) | Importe de la obra y sus ampliaciones | Origen del recurso | Orden de Pago  | Período contable            | Número de partidas (s) | Importe del Pago |
|------------------------|--|--------------------|--|--------------------------------|--|---|---------------------------------------|--------------------|----------------|-----------------------------|------------------------|------------------|
| MUNICIPIO DE PONCITLÁN | CONSTRUCCION DE DRENAJE SANITARIO EN LA COLONIA GUADALAJARA  | CABECERA MUNICIPAL | MEJOR SISTEMA DE DRENAJE E HIGIENE PARA LA COMUNIDAD                       | INVITACION A CUANDO MENOS TRES | CONSTRUCTORA E INMOBILIARIA MASZ SA DE CV      | PON-INFRA-2017-DREN-COL-GDL-34                        | \$703,649                             | Infra              | 296403, 296404 | 12353-61300-50116-1233-0001 | 1567, 1568             | \$703,649        |
| MUNICIPIO DE PONCITLÁN | ELECTRIFICACION Y EQUIPAMIENTO DEL POZO PROFUNDO DE AGUA POTABLE EN LA CALLE DEGOLLADO                             | CABECERA MUNICIPAL | MEJOR SISTEMA DE ABASTECIMIENTO DE AGUA POTABLE PARA LA COMUNIDAD          | INVITACION A CUANDO MENOS TRES | ILDA MARGARITA MUÑOZ CAMPOS                    | PON-INFRA-2017-EQPOZO-DEG-CAB-32                      | \$717,323                             | Infra              | 296306         | 12353-61300-50116-1233-0001 | 1560                   | \$286,929        |
| MUNICIPIO DE PONCITLÁN | REHABILITACION DE DRENAJES   | CABECERA MUNICIPAL | MEJOR SISTEMA DE DRENAJE E HIGIENE PARA LA COMUNIDAD                       | INVITACION A CUANDO MENOS TRES | OBRA DIRECTA                                   | OBRA DIRECTA  | \$63,600                              | Infra              | 296305         | 12353-61300-50116-1233-0001 | 1559                   | \$63,600         |
| MUNICIPIO DE PONCITLÁN | CONSTRUCCION DE CONCRETO HIDRAULICO EN CALLE REFORMA ENTRE LAS CALLES J. ORTIZ DE DOMINGUEZ Y NIÑOS HEROES         | CABECERA MUNICIPAL | MEJOR ACCESO A CALLES DE LA COMUNIDAD                                      | INVITACION A CUANDO MENOS TRES | OBRAS Y TERRACERIAS GONZALEZ SA DE CV          | PON-HABITAT-2017-ADP-REFORMA-35                       | \$1,776,692                           | Infra              | 296405, 371356 | 12353-61300-50416-1233-0001 | 6, 9                   | \$1,776,692      |
| MUNICIPIO DE PONCITLÁN | CONSTRUCCION DE CONCRETO HIDRAULICO EN CALLE JUAREZ ENTRE LAS CALLES J. ORTIZ DE DOMINGUEZ Y CHICAGO CERCA DEL CDC | CABECERA MUNICIPAL | MEJOR ACCESO A CALLES DE LA COMUNIDAD                                      | INVITACION A CUANDO MENOS TRES | OBRAS Y TERRACERIAS GONZALEZ SA DE CV          | PON-HABITAT-2017-ADP-JUAREZ-36                        | \$3,212,515                           | Infra              | 371358         | 12353-61300-50416-1301-0001 | 10                     | \$3,212,515      |
| MUNICIPIO DE PONCITLÁN | CONSTRUCCION DE CALLE VICENTE GUERRERO CON PAVIMENTO DE CONCRETO HIDRAULICO Y CAMBIO DE RED HIDRAULICA Y SANITARIA | CABECERA MUNICIPAL | MEJOR ACCESO A CALLES Y SISTEMA DE DRENAJE PARA LA HIGIENE DE LA COMUNIDAD | INVITACION A CUANDO MENOS TRES | OBRAS Y TERRACERIAS GONZALEZ SA DE CV          | PON-FOCOCI-2017-ADP-VGRON-16                          | \$1,972,022                           | Infra              | 296405, 296407 | 12354-61400-60216-1233-0001 | 9, 10                  | \$1,972,022      |
| MUNICIPIO DE PONCITLÁN | REHABILITACION DE IMAGEN DE LA PLAZA PRINCIPAL   | MEZCALA            | MEJOR IMAGEN PARA LA COMODIDAD DE TURISTAS Y VISITANTES                    | INVITACION A CUANDO MENOS TRES | CONSTRUCCIONES URBANAS Y PROYECTOS AK SA DE CV | PON-PREP-2017-RU-PLAZA-MEZ-26                         | \$3,000,000                           | Infra              | 296408, 296487 | 12354-61400-50416-1204-0001 | 1, 2                   | \$3,000,000      |
| MUNICIPIO DE PONCITLÁN | CONSTRUCCION DE ANDADOR PEATONAL ENCARNACION DE ROSAS E INDEPENDENCIA  | MEZCALA            | MEJOR SISTEMA PARA LA COMODIDAD DE TURISTAS Y VISITANTES                   | INVITACION A CUANDO MENOS TRES | OBRAS Y TERRACERIAS GONZALEZ SA DE CV          | PON-PREP-2017-AND-ERIND-MEZ-27                        | \$3,000,000                           | Infra              | 296409, 371357 | 12353-61300-50416-1274-0001 | 2, 1                   | \$3,000,000      |
| MUNICIPIO DE PONCITLÁN | CONSTRUCCION DE CANCHA DE FUTBO RAPIDO CON PASTO SINTETICO EN LA COLONIA JUAN PABLO II                             | JUAN PABLO II      | TENER ESPACIOS DEPORTIVOS PARA EL BIENESTAR DE LA COMUNIDAD                | INVITACION A CUANDO MENOS TRES | OBRAS Y TERRACERIAS GONZALEZ SA DE CV          | PON-FONDEREG-2017-CFR-JPII-17                         | \$3,448,276                           | Infra              | 296411         | 12352-6200-60216-1273-0001  | 5                      | \$1,094,483      |



FFf001á a aal | Eñ A5aa | A^ A ael:2e  
 Ua cy aaeJOR

Presidente Municipal  
 LIC. SANDRA NAPOLES AGUILAR  
 SECRETARÍA MUNICIPAL



Se genera versión pública por protección de Información Confidencial de acuerdo a lo establecido en el art. 3 f. 9 y 10., y demás aplicables y relativos de la Ley de protección de Datos Personales en posesión de Sujetos obligados del Estado de Jalisco y sus municipios y el art. 4 f. 5 y 6, 19 p.3, arts. 20, 21, 22 y 30 f. 2., art. 66 de la Ley de Transparencia y Acceso a la información pública del Estado de Jalisco y sus municipios.

CONFIRMACION DE LA VERSION PUBLICA POR EL COMITÉ DE TRANSPARENCIA EN LA TRIGÉSIMA NOVENA SESIÓN ORDINARIA DEL 15 DE SEPTIEMBRE DEL 2020.  
 LIC. SANDRA NAPOLES AGUILAR SECRETARÍA MUNICIPAL  
 LIC. JOSÉ ALFREDO RODRÍGUEZ DE ALBA INTEGRANTE DEL COMITÉ  
 C. LUIS MIGUEL NUÑEZ LOPEZ PRESIDENTE MUNICIPAL


**Municipio Poncitlán**  
**Informativa de Avance Físico y Financiero de las Obras Públicas**  
**Ejercicio 2017**


| Nombre de la obra ejecutada  | Periodo de ejecución de obra                     | Monto ejercido durante el periodo fiscal 2014 | Avance físico al 31 Diciembre 2014 | Avance financiero al 31 de Diciembre 2014 | Estado de situación de la obra (en proceso, terminada, etc.) |
|--|--|---|------------------------------------|---|--|
| PERFORACIÓN DE POZO PROFUNDO EN LA CALLE DEGOLLADO   | 12 de enero de 2017 al 15 de marzo de 2017       | \$ 1,417,520.00                               | 100                                | \$ 1,417,520.00                           | TERMINADA  |
| EQUIPAMIENTO ELÉCTRICO Y DE EQUIPO DE BOMBEO DEL CÁRCAMO   | 13 de febrero de 2017 al 31 de marzo de 2017     | \$ 356,934.44                                 | 100                                | \$ 356,934.44                             | TERMINADA  |
| SUSTITUCIÓN DE REDES DE AGUA POTABLE, DRENAJE SANITARIO Y  | 20 de marzo del 2017 al 02 de junio del 2017     | \$ 2,731,559.49                               | 100                                | \$ 2,731,559.49                           | TERMINADA  |
| SUSTITUCIÓN DE REDES DE AGUA POTABLE, DRENAJE SANITARIO Y  | 17 de marzo de 2017 al 30 de mayo de 2017        | \$ 2,943,740.58                               | 100                                | \$ 2,943,740.58                           | TERMINADA  |
| CONSTRUCCIÓN DE PAVIMENTO ASFALTICO EN ENTRONQUE DE  | 19 de junio de 2017 al 18 de julio de 2017       | \$ 657,220.29                                 | 100                                | \$ 657,220.29                             | TERMINADA  |
| RED DE AGUA POTABLE, RED DE DRENAJE SANITARIO Y  | 27 de marzo de 2017 al 09 de junio de 2017       | \$ 2,495,794.22                               | 100                                | \$ 2,495,794.22                           | TERMINADA  |
| ELECTRIFICACIÓN Y EQUIPAMIENTO DEL POZO PROFUNDO EN  | 17 de abril de 2017 al 15 de junio de 2017       | \$ 686,802.89                                 | 100                                | \$ 686,802.89                             | TERMINADA  |
| CONSTRUCCIÓN DE ENTRONQUE CARRETERO A CAMINO DE INGRESO  | 09 de junio de 2017 al 08 de julio de 2017       | \$ 430,385.93                                 | 100                                | \$ 430,385.93                             | TERMINADA  |
| CONSTRUCCIÓN DE GUARNICIONES Y BANQUETAS CON CONCRETO  | 15 de mayo de 2017 al 03 de julio de 2017        | \$ 1,531,195.92                               | 100                                | \$ 1,531,195.92                           | TERMINADA  |
| CONSTRUCCIÓN DE RED DE DRENAJE SANITARIO Y RED DE  | 22 de mayo de 2017 al 20 de junio de 2017        | \$ 234,406.18                                 | 100                                | \$ 234,406.18                             | TERMINADA  |
| CONSTRUCCIÓN DE CALLE EMILIANO ZAPATA Y LÓPEZ MATEOS   | 05 de junio de 2017 al 18 de agosto de 2017      | \$ 1,712,190.22                               | 100                                | \$ 1,712,190.22                           | TERMINADA  |
| CONSTRUCCIÓN DE CALLE OLIMPIA CON PAVIMENTO DE CONCRETO  | 05 de junio de 2017 al 18 de agosto de 2017      | \$ 1,732,676.49                               | 100                                | \$ 1,732,676.49                           | TERMINADA  |
| CONSTRUCCIÓN DE CALLE HIDALGO CON PAVIMENTO DE CONCRETO  | 19 de junio de 2017 del 01 de septiembre de 2017 | \$ 2,913,111.73                               | 100                                | \$ 2,913,111.73                           | TERMINADA  |
| CAMBIO DE RED DE DRENAJE SANITARIO Y RED DE AGUA POTABLE EN CALLE JUAN ESCUTIA, ENTRE HIDALGO Y VICENTE SUÁREZ | 10 de julio de 2017 al 31 de julio de 2017       | \$ 342,547.46                                 | 100                                | \$ 342,547.46                             | TERMINADA  |



|   |  |    |              |     |    |              |           |
|---|--|----|--------------|-----|----|--------------|-----------|
| CONSTRUCCIÓN DE CALLE VICENTE GUERRERO CON PAVIMENTO DE CONCRETO HIDRÁULICO Y CAMBIO DE RED HIDRÁULICA Y SANITARIA, EN CABECERA | 20 de julio de 2017 al 12 de septiembre de 2017    | \$ | 1,972,021.56 | 100 | \$ | 1,972,021.56 | TERMINADA |
| CONSTRUCCIÓN DE CANCHA DE FUTBOL RÁPIDO CON PASTO SINTÉTICO, EN LA COLONIA JUANPABLO II   | 02 de agosto de 2017 al 30 de octubre de 2017      | \$ | 3,448,275.87 | 100 | \$ | 3,448,275.87 | TERMINADA |
| SUSTITUCIÓN DE RED DE DRENAJE SANITARIO EN LA CALLE LEANDRO VALLE, EN SANTA CRUZ EL GRANDE                                      | 07 de agosto de 2017 al 28 de agosto de 2017       | \$ | 113,982.68   | 100 | \$ | 113,982.68   | TERMINADA |
| RED DE AGUA POTABLE, RED DE DRENAJE SANITARIO EN CALLE SAN FRANCISCO,   | 04 de septiembre de 2017 al 03 de octubre de 2017  | \$ | 483,451.29   | 100 | \$ | 483,451.29   | TERMINADA |
| SUSTITUCIÓN DE RED DE DRENAJE SANITARIO EN LA CALLE LIMÓN, EN SANTA CRUZ EL GRANDE  | 04 de septiembre de 2017 al 03 de octubre de 2017  | \$ | 136,662.10   | 100 | \$ | 136,662.10   | TERMINADA |
| ELECTRIFICACIÓN Y EQUIPAMIENTO DEL POZO PROFUNDO DE AGUA POTABLE EN LA CALLE DEGOLLADO  | 23 de octubre de 2017 al 06 de diciembre de 2017   | \$ | 717,322.71   | 100 | \$ | 717,322.71   | TERMINADA |
| CONSTRUCCIÓN DE RED DE AGUA POTABLE EN LA COLONIA AZTECA, EN SAN MIGUEL ZAPOTITLÁN  | 17 de julio de 2017 al 14 de septiembre de 2017    | \$ | 479,252.92   | 100 | \$ | 479,252.92   | TERMINADA |
| CONSTRUCCIÓN DE RED DE DESAGÜE PLUVIAL EN EL CEMENTERIO MUNICIPAL   | 25 de septiembre de 2017 al 24 de octubre de 2017  | \$ | 120,675.20   | 100 | \$ | 120,675.20   | TERMINADA |
| CONSTRUCCIÓN DE PAVIMENTO CON CONCRETO HIDRÁULICO, EN LA CALLE MORELOS  | 03 de julio de 2017 al 24 de julio de 2017         | \$ | 170,099.40   | 100 | \$ | 170,099.40   | TERMINADA |
| REHABILITACIÓN DE IMAGEN URBANA DE LA PLAZA PRINCIPAL EN LA LOCALIDAD DE MEZCALA DE LA ASUNCIÓN                                 | 08 de diciembre de 2017 al 30 de diciembre de 2017 | \$ | 3,000,000.00 | 100 | \$ | 3,000,000.00 | TERMINADA |
| CONSTRUCCION DE ANDADOR PEATONAL ENCARNACION ROSAS E INDEPENDENCIA EN LA LOCALIDAD DE MEZCALA                                   | 08 de diciembre de 2017 al 30 de diciembre de 2017 | \$ | 3,000,000.00 | 100 | \$ | 3,000,000.00 | TERMINADA |

|  |  |    |              |     |    |              |           |
|--|--|----|--------------|-----|----|--------------|-----------|
| SUMINISTRO Y COLOCACIÓN DE MATERIAL DE CALIDAD SUB-RASANTE PARA MANTENIMIENTO DE CAMINOS | 11 de septiembre de 2017 al 15 de septiembre de 2017 | \$ | 197,690.00   | 100 | \$ | 197,690.00   | TERMINADA |
| CONSTRUCCIÓN DE DEPÓSITO E INSTALACIÓN DE CISTERNAS PARA ALMACENAR AGUA POTABLE          | 06 de noviembre de 2017 al 05 de diciembre de 2017   | \$ | 67,582.25    | 100 | \$ | 67,582.25    | TERMINADA |
| CONSTRUCCIÓN DE RED DE DRENAJE SANITARIO EN LA COLONIA GUADALAJARA                       | 16 de noviembre de 2017 al 30 de diciembre de 2017   | \$ | 703,648.98   | 100 | \$ | 703,648.98   | TERMINADA |
| CONSTRUCCIÓN DE CONCRETO HIDRÁULICO EN CALIF. REFORMA                                    | 15 de noviembre del 2017 al 31 de diciembre del 2017 | \$ | 1,776,692.00 | 100 | \$ | 1,776,692.00 | TERMINADA |
| CONSTRUCCIÓN DE CONCRETO HIDRÁULICO EN CALLE JUÁREZ                                      | 15 de noviembre del 2017 al 31 de diciembre del 2017 | \$ | 3,212,515.00 | 100 | \$ | 3,212,515.00 | TERMINADA |
|  |  | \$ |              |     | \$ |              |           |

  
**DR. CARLOS MONTES JOHNSTON**  
 Presidente Municipal

  
**L.C.P. FERNANDO MARTÍN VARGAS DURAN**  
 Encargado de la Hacienda Municipal

FFÉÖJá á æð [ÆÖ5ää [Æ^Ææ]æ  
 Úá c\ æÆJÖR

ÜÖZÖÜÖP ÖÖEJK  
 FFÉÖJ á æð [ÆÖ5ää [Æ^Ææ]æ  
 Úá c\ æÆJÖR

bajo protesta de decir verdad declaramos que los Estados Financieros y sus Notas son razonablemente correctos y responsabilidad del emisor.

Se genera versión pública por protección de Información Confidencial de acuerdo a lo establecido en el art. 3 f. 9 y 10., y demás aplicables y relativos de la Ley de protección de Datos Personales en posesión de Sujetos obligados del Estado de Jalisco y sus municipios y el art. 4 f. 5 y 6, 19 p.3, arts. 20, 21, 22 y 30 f. 2., art. 66 de la Ley de Transparencia y Acceso a la información pública del Estado de Jalisco y sus municipios.

CONFIRMACION DE LA VERSIÓN PÚBLICA POR EL COMITÉ DE TRANSPARENCIA EN LA TRIGÉSIMA NOVENA SESIÓN ORDINARIA DEL 15 DE SEPTIEMBRE DEL 2020.  
 C. LUIS MIGUEL NUÑEZ LÓPEZ      LIC. SANDRA NAPOLES AGUILAR      LIC. JOSÉ ALFREDO RODRÍGUEZ DE ALBA  
 PRESIDENTE MUNICIPAL      SECRETARIO DEL COMITÉ      INTEGRANTE DEL COMITÉ